U.S. MEAT EXPORT FEDERATION
MEF NEWSLINE
www.usmef.co.kr
발행 : 미국육류수출협회 서울시 종로구 율곡로 33 안국빌딩 3층
TEL : 02-720-1894 | FAX : 02-720-1896
UPDATE 2024. 04. 24 VOL. 352

미, 소고기 시장동향

지난 주 소고기 컷아웃가격은 최근 4주째 내림세를 이어가며 전 주 대비 0.03달러 하락한 2.97달러를 기록했고 올해 처음으로 전 년 대비로도 3% 하락했으나 2022년 대비로는 10% 상승했다.

보통 4월부터 6월까지 grilling 시즌 Choice 등급 스테이크 부위들의 수요증가에 벌어지는 Choice 등급과 Select 등급 간의 가격차이는 지난 주, 전 주 대비로는 3.56달러 증가했으나 전 년 대비로는 10.27달러 감소한 6.45달러(100파운드당)를 기록했다. 대분할 rib(-0.05달러), loin(-0.05달러), brisket(-0.03달러), short plate(-0.03달러) 및 chuck(-0.01달러)의 가격은 하락한 반면 flank(+0.01달러)는 상승했고 round는 변동이 없었다. Choice 등급 ribeye 및 tenderloin과 같은 최고급 스테이크 부위들의 수요증가가 본격적으로 시작되지 않아 해당 부위들의 가격은 하락했으나 flank 및 NY strip과 같은 비교적 가성비 스테이크 부위들의 가격은 상승한 한 주였다. Choice 등급 heavy ribeye는 4주째 내림세를 이어가며 전 주 대비 2% 하락한 9.26달러로 지난 5월 이래 최저가를 기록했고 전 년 대비로는 13% 하락했으나 2022년 대비로는 4% 상승했다. Choice 등급 trimmed heavy tenderloin은 최근 5주째 내림세를 이어가며 전 주 대비 1% 하락한 12.90달러로 2022년 9월 이래 최저가를 기록했고 전 년과 2022년 대비로는 각각 20%와 9%씩 하락했다. 3월 초부터 대부분 주간 내림세를 보인 Choice 등급 chuck roll은 전 주 대비 4% 하락한 3.68달러로 지난 12월 이래 최저가를 기록했고 전 년 대비로는 5% 하락했으나 2022년 대비로는 36% 상승했다. 50CL 트리밍육의 가격은 최근 4주째 내림세를 이어가며 전 주 대비 0.06달러 하락한 0.88달러를 기록했고 전 년과 2022년 대비로는 각각 50%와 29%씩 하락했다. 90CL 트리밍육의 가격은 최근의 기록적인 강세를 마치며 전 주 대비 0.4% 하락한 3.45달러를 기록했고 전 년과 2022년 대비로는 모두 25%씩 상승했다.

지난 주 소고기 생산량은 전 주와 전 년 대비 각각 2.8%와 3.0%씩 증가한 5억 2,430만 파운드를 기록했다.

주간도축두수는 전 주 대비로는 2.8% 증가했으나 전 년 대비로는 0.8% 감소한 62만 두를 기록했다. 생체중량은 전 주와 전 년 대비 각각 1파운드와 46파운드씩 증가한 1,399 파운드를 기록했다. 도체중량은 전 주 대비로는 변동이 없었지만 전 년 대비로는 32 파운드 증가한 847파운드를 기록했다.

생우의 현금가격은 전 주 대비 0.99달러 하락하며 거세우 기준, 100파운드당 182.94 달러에 거래되었다. 선물가격은 반등하며 4월물($181.48, +$2.58), 6월물($175.68, +$4.20), 8월물($173.55, +$4.80)의 가격추이를 보였다. 4월 5일부터 11일까지 미국의 소고기 수출량은 전 주 대비 21% 증가한 16,700톤으로 주간단위로는 올해 최대치를 기록했고 그 중 한국으로의 수출량도 최근 5주 내 가장 많은 4,600톤으로 집계되었다.

컷아웃
$ 2.97 — 전 주 $3.00
∨ $ 0.03 — 1파운드당 가격

도축두수
62만 두 — 전 주 60만 3,000두
∧ 2.8 % — 단위 : 두

생산량
5억 2,430만 — 전 주 5억 980만
∧ 2.8 % — 단위 : 파운드

생우
$ 182.94 — 전 주 $183.93
∨ $ 0.99 — 100파운드당 가격

미, 한국으로의 소고기 주간 수출량

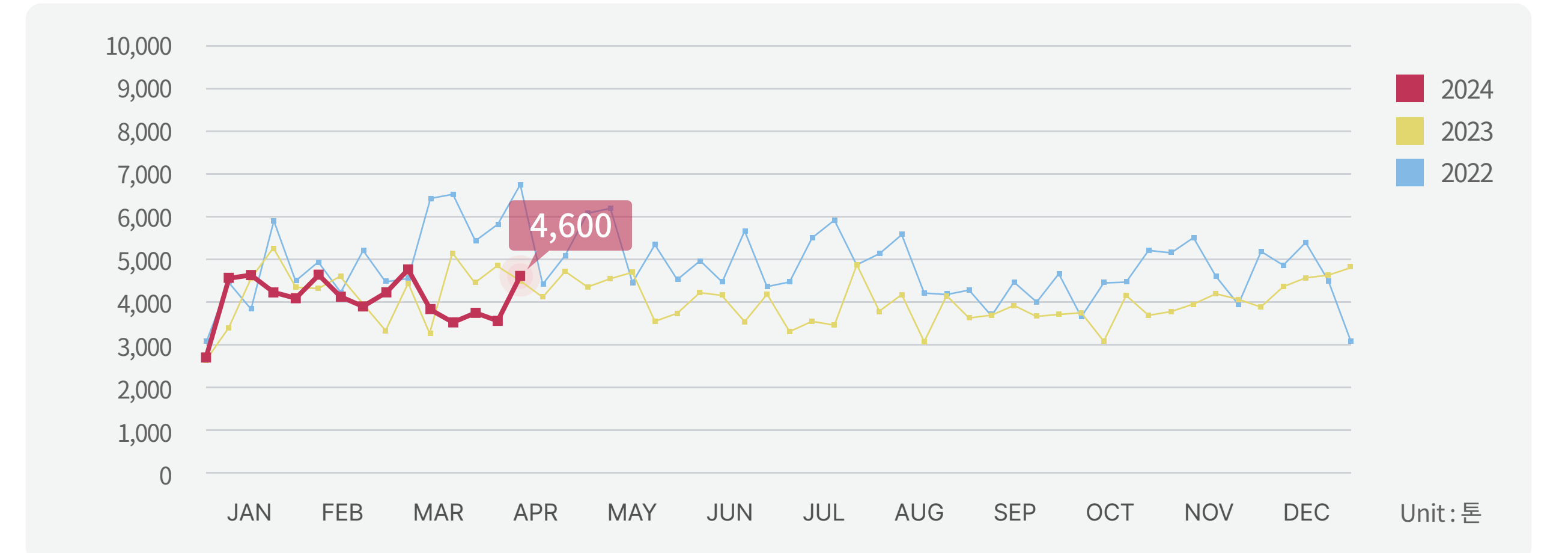

*주: 2024년 4월 11일자 업데이트. / *2024년 1월 1일부터 4월 11일까지의 수출량은 총 61,349톤

소고기 컷아웃 주간 가격

달러/파운드

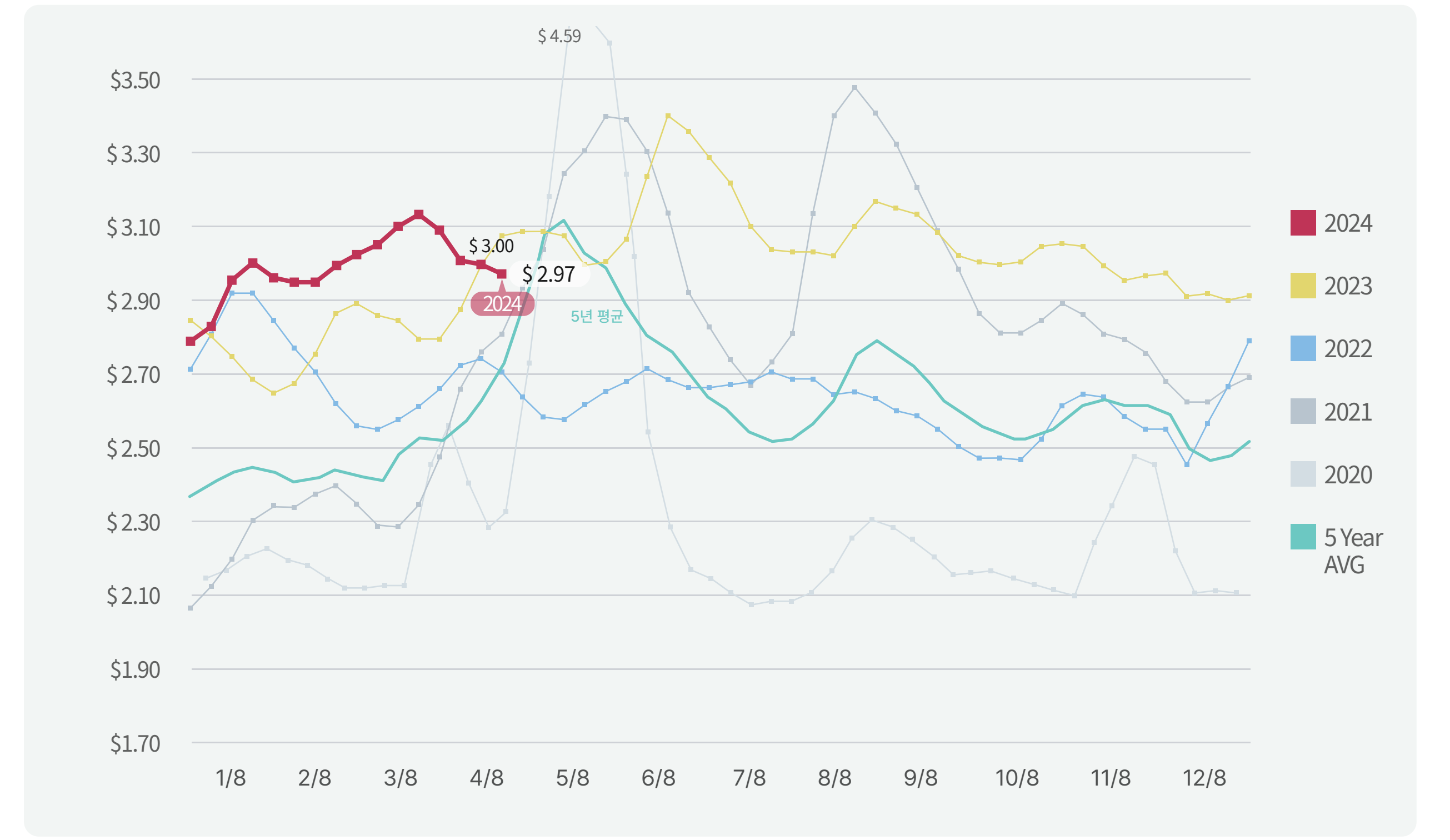

소고기 대분할육 가격

달러/파운드

Beef	Choice cutout	Select cutout	CHOICE Rib	Chuck	Round	Loin	Brisket	Short Plate	Flank	50CL
04/22/2022	2.70	2.57	4.28	2.06	2.16	3.78	2.25	2.05	1.63	1.23
04/21/2023	3.07	2.90	4.76	2.47	2.33	4.25	2.44	2.56	1.94	1.78
04/19/2024	2.97	2.91	4.35	2.49	2.47	4.03	2.41	2.31	1.53	0.88
전 년 대비	-3%	0%	-9%	1%	6%	-5%	-1%	-10%	-21%	-50%
2022년 대비	10%	13%	1%	21%	14%	7%	7%	12%	-6%	-29%

Note: 상기 가격은 대분할(primal) 기준 미국내 도매 가격이므로 수출가격과는 차이가 있음.

미, 돼지고기 시장동향

컷아웃
$ 1.01 — 전 주 $1.01
$ 0.0 0 — 1파운드당 가격

도축두수
248만 7,000두 — 전 주 248만 5,000두
∧ 0.1 % — 단위 : 두

생산량
5억 3,600만 — 전 주 5억 3,460만
∧ 0.3 % — 단위 : 파운드

생돈
$ 88.49 — 전 주 $86.60
∧ $ 1.89 — 100파운드당 가격

지난 주 돼지고기 컷아웃 가격은 최근 3주간의 오름세를 마치며 전 주 대비 변동 없이 1.01달러를 유지했고 전 년 대비로는 28% 상승했으나 2022년 대비로는 8% 하락했다.

대분할 ham(-0.08달러)과 rib(-0.04달러)은 하락한 반면 butt(+0.04달러), picnic(+0.04달러), belly(+0.03달러) 및 loin(+0.02달러)의 가격은 상승했다. 직전 3주간 31%가 오르며 지난 8월 이래 최고가를 기록했던 heavy bone-in ham은 전 주 대비 0.10달러 하락한 0.87달러를 기록했고 전 년과 2022년 대비로는 각각 33%와 15%씩 상승했다. Boneless boxed rollout ham은 최근 3주째 오름세를 이어가며 전 주 대비 0.05달러 상승한 1.77달러로 지난 8월 이래 최고가를 기록했고 전 년 대비로도 16% 상승했다.

Grilling 시즌을 앞둔 수요증가 대비 낮은 냉동 저장고 재고현황에 최근 몇주간 오름세를 기록한 rib 부위들은 지난 주 하락세를 기록했다. 먼저 St. Louis sparerib은 2주 전 2.49달러로 2022년 8월 이래 최고가를 기록했으나 지난 주, 전 주 대비 3% 하락한 2.42달러를 기록했고 전 년 대비로는 30% 상승했으나 2022년 대비로는 32% 하락했다. 지난 6주동안 2022년 이래 최고가 추이를 보였던 medium trimmed frozen sparerib은 전 주 대비 4% 하락한 1.56달러를 기록했고 전 년 대비로는 20% 상승했으나 2022년 대비로는 17% 하락했다.

지난 주 돼지고기 생산량은 전 주와 전 년 대비 각각 0.3%와 0.7%씩 증가한 5억 3,600만 파운드를 기록했다.

주간도축두수는 전 주와 전 년 대비 각각 0.1%와 1.4%씩 증가한 248만 7,000두를 기록했다. 생체중량은 전 주 대비로는 1파운드 증가했으나 전 년 대비로는 1파운드 감소한 290파운드를 기록했다. 도체중량은 전 주 대비로는 1파운드 증가했으나 전 년 대비로는 1파운드 감소한 216파운드를 기록했다.

생돈의 현금가격은 전 주 대비 1.89달러 오르며 100파운드당 88.49달러에 거래되었다. 선물가격은 5월물($96.23, +$2.35), 6월물($104.83, +$2.75), 7월물($106.48, +$2.23), 8월물($104.05)의 가격추이를 보였다. 4월 5일부터 11일까지 미국의 돼지고기 수출량은 전 주 대비 18% 증가한 41,720톤을 기록했고 그 중 한국으로의 수출량은 역대 6번째로 많은 5,550톤으로 집계되었다.

미, 한국으로의 돼지고기 주간 수출량

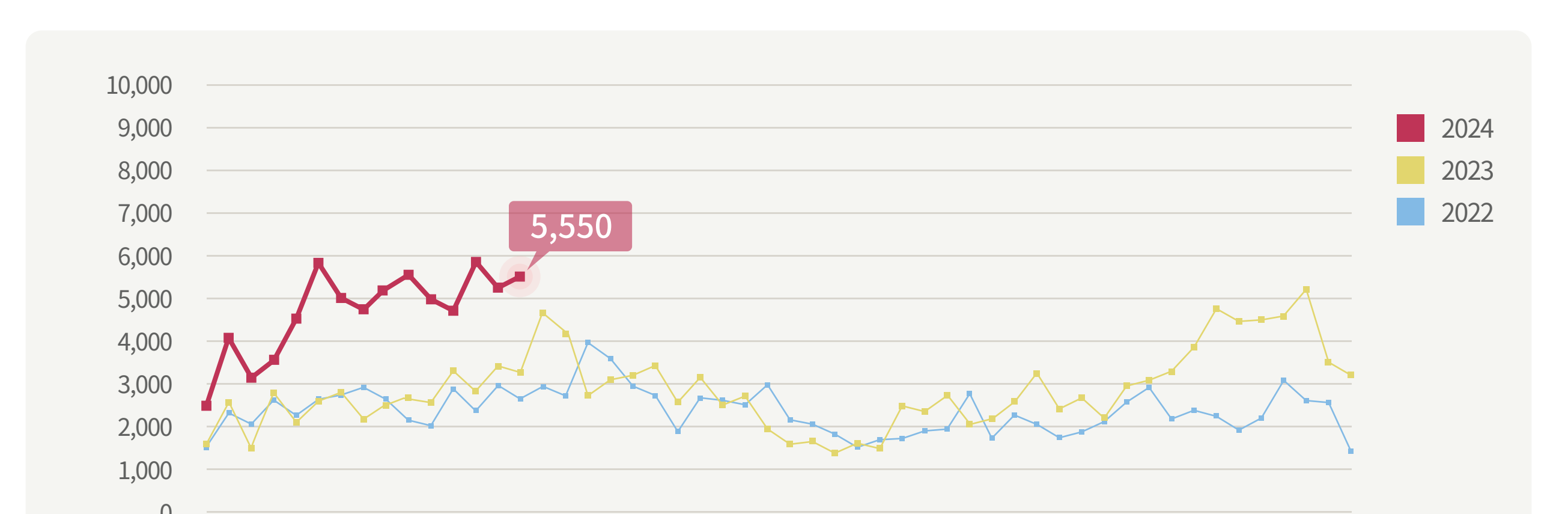

*2024년 4월 11일자 업데이트. / *2024년 1월 1일부터 4월 11일까지의 수출량은 총 70,663톤

돼지고기 컷아웃 주간 가격

달러/파운드

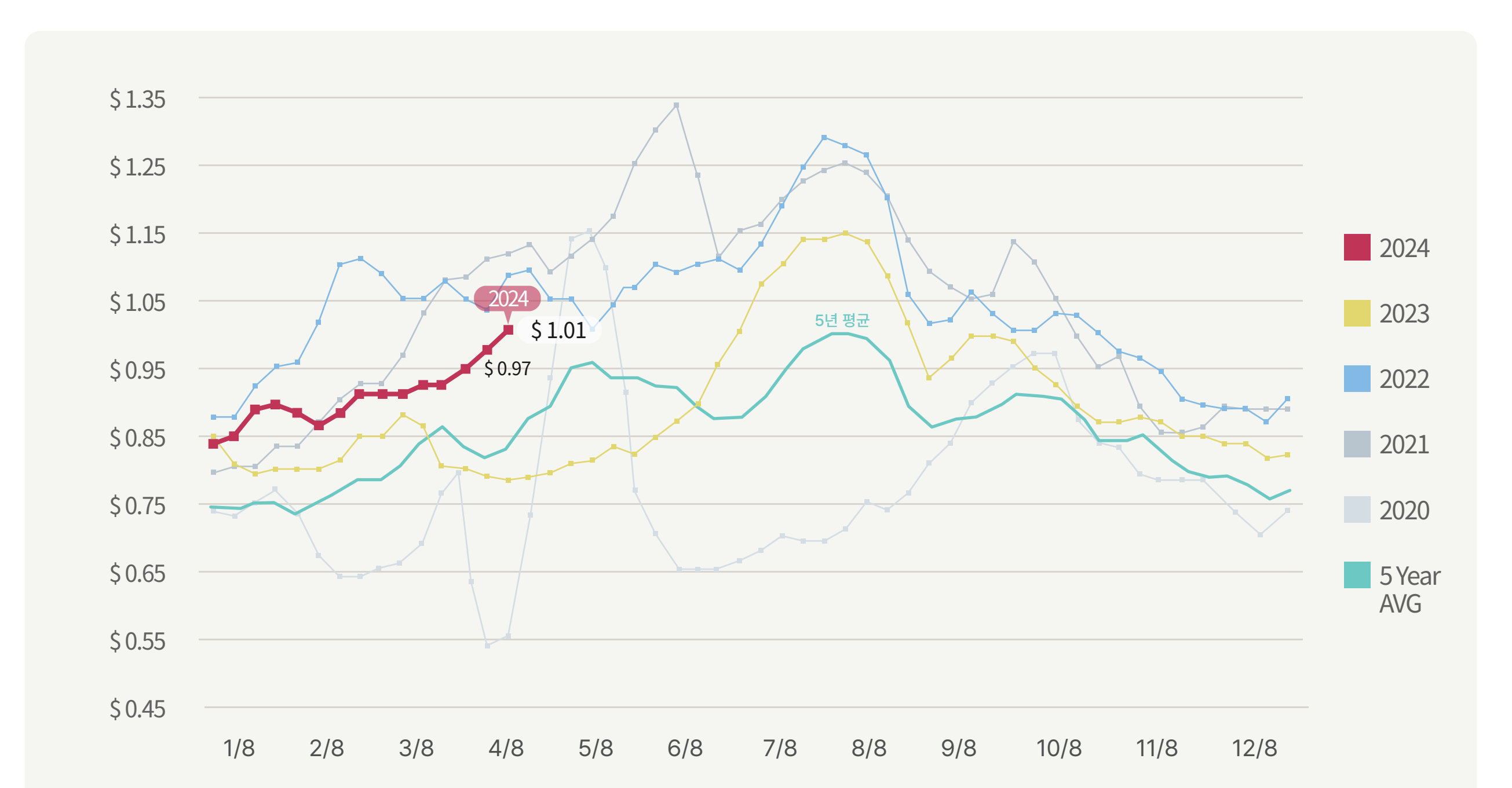

돼지고기 대분할육 가격

달러/파운드

Pork	Cutout	Loin	Butt	Picnic	Rib	Ham	Belly
04/22/2022	1.09	1.01	1.15	0.66	1.97	0.84	1.89
04/21/2023	0.78	0.81	1.07	0.64	1.12	0.72	0.85
04/19/2024	1.01	0.99	1.27	0.77	1.65	0.86	1.30
전 년 대비	28%	23%	20%	20%	47%	21%	58%
2022년 대비	-8%	-2%	10%	15%	-16%	3%	-31%

Note: 상기 가격은 대분할(primal) 기준 미국내 도매 가격이므로 수출가격과는 차이가 있음.

미농무부(USDA), 현황보고서 발표

미농무부(USDA)는 지난 주, 4월 1일 기준의 Cattle on Feed(비육우 현황) 보고서를 발표했다.

미국 내 1,000두 이상 규모 비육장의 비육우 두수는 전 년 대비 1.5% 증가한 1,180만 두를 기록했고, 3월 중 입식은 전 년 대비 12% 감소한 175만 두, 같은 기준 출하는 전 년 대비 14% 감소한 171만 두로 집계되었다.

미, 비육우 두수 현황

단위 : 천 두

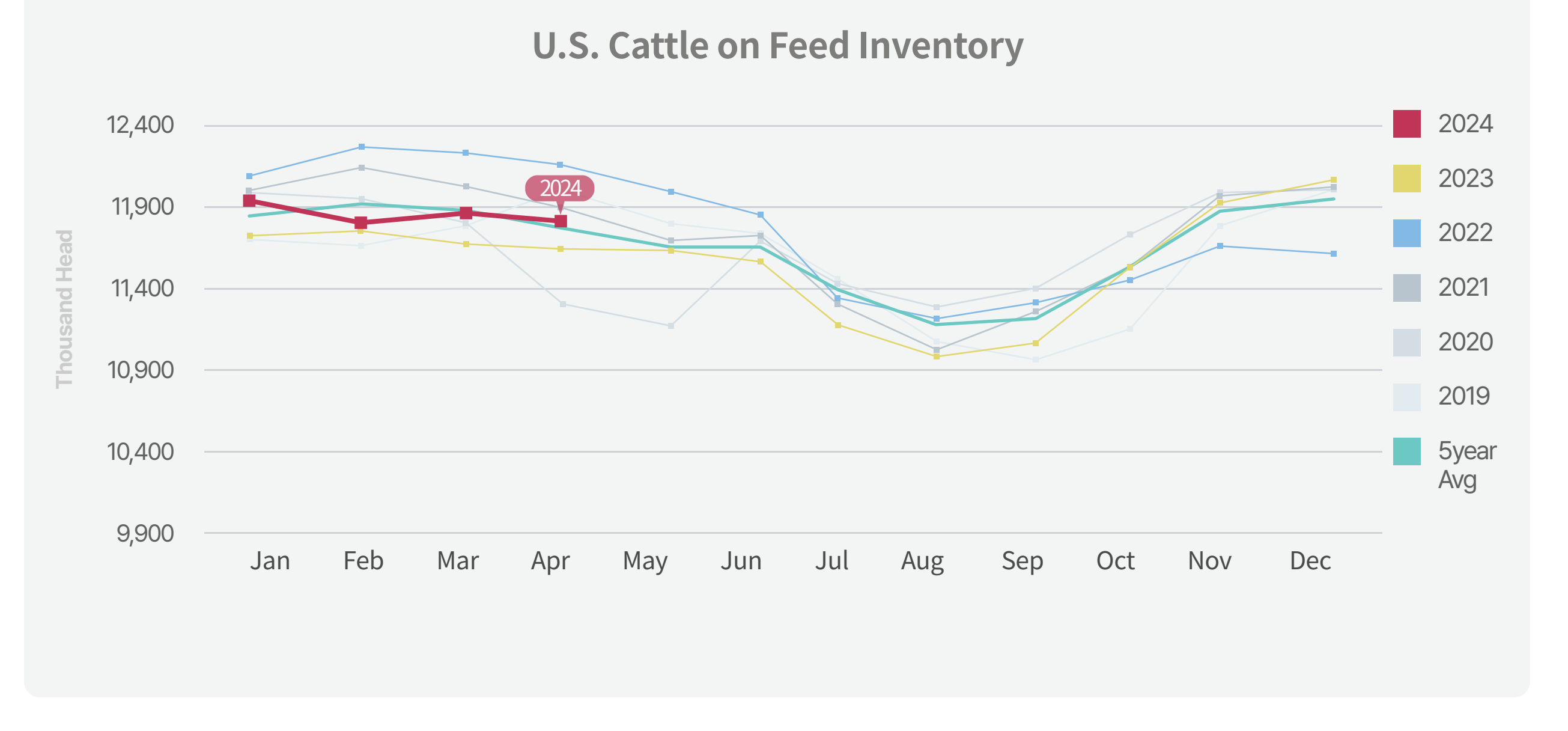

미국의 소고기 부위별 도매가격 (USDA CHOICE GRADE)

Unit; US $/kg, FOB Omaha

아래 가격정보는 미국농무부(USDA)에서 발표하는 미국내 유통 평균 도매가격이므로 수출가격과는 차이가 있음을 참고하시기 바랍니다.

IMPS # 품목	3/23	3/30	3월 평균	4/6	4/13	4/20
112A Ribeye Roll, boneless, light	22.69	21.90	22.16	21.27	20.86	20.37
114 Shoulder clod	7.08	6.93	6.95	6.91	6.92	6.88
116A Chuck Roll neck-off	9.16	8.76	9.24	8.36	8.41	8.09
120 Brisket, boneless	7.62	7.44	7.41	7.48	7.65	7.53
123A Short Rib	13.94	14.08	14.00	14.05	14.26	14.34
160 Round, bone-in	8.04	7.92	8.27	7.90	8.65	8.05
167A Knuckle, peeled	8.15	8.03	8.05	7.87	7.70	7.45
168 Top Inside Round	8.10	7.68	8.00	8.06	7.13	7.11
170 Gooseneck Round 18-33	6.56	6.54	6.72	6.78	6.69	6.40
180 Strip Loin, boneless. 1×1	21.23	21.24	20.23	21.24	21.00	20.74
184 Loin, top butt, boneless	9.91	10.15	9.59	9.95	10.03	9.77
189A Tenderloin trimmed heavy	30.96	30.64	30.85	29.84	28.66	28.38
193 Flank Steak	13.12	13.38	12.63	13.44	13.60	14.01
Primal cut, Rib	10.39	10.28	10.25	9.81	9.69	9.56
Primal cut, Arm Chuck	5.72	5.57	5.68	5.47	5.53	5.47
Primal cut, Round	5.85	5.66	5.82	5.42	5.44	5.42
Primal cut, Loin	9.23	9.30	9.02	9.11	8.97	8.87

Beef Chuck Roll

$/Kg

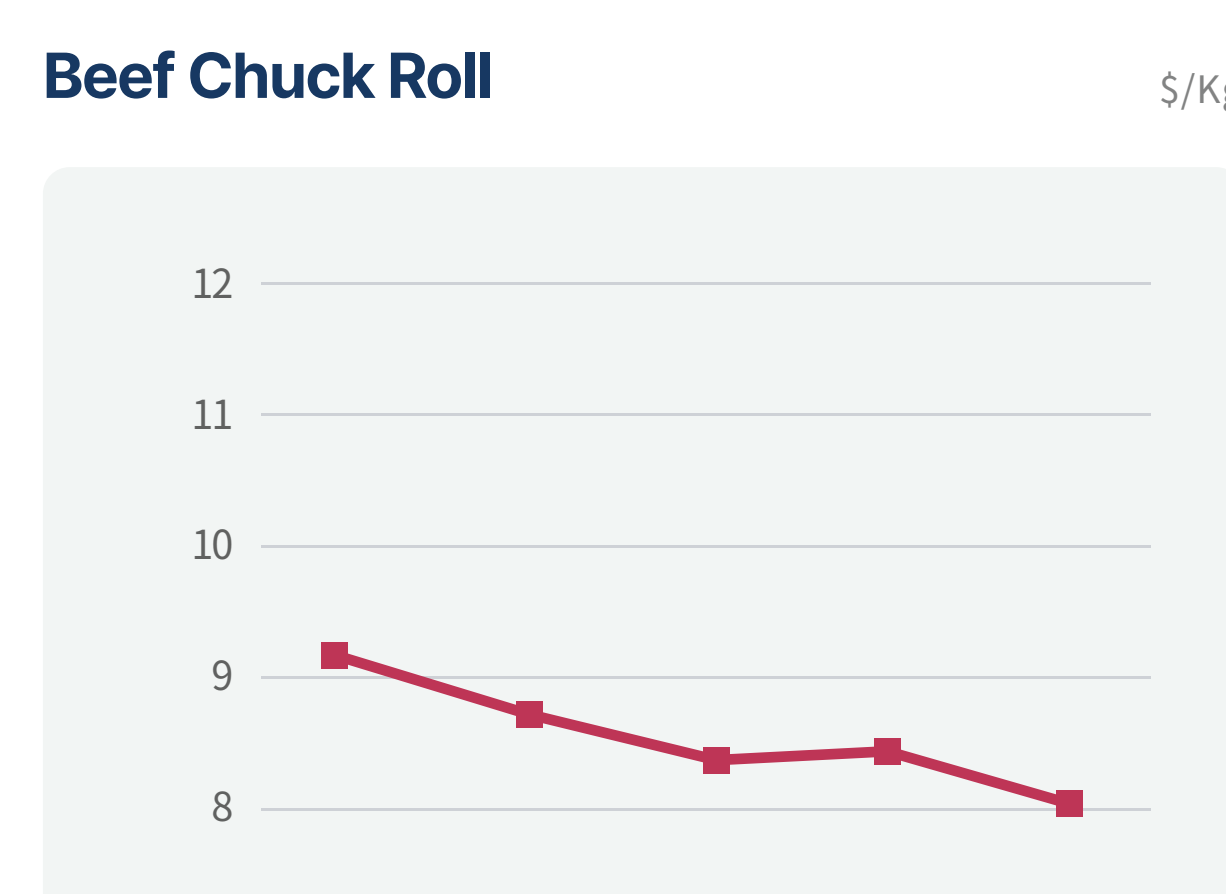

123A Short Rib

$/Kg

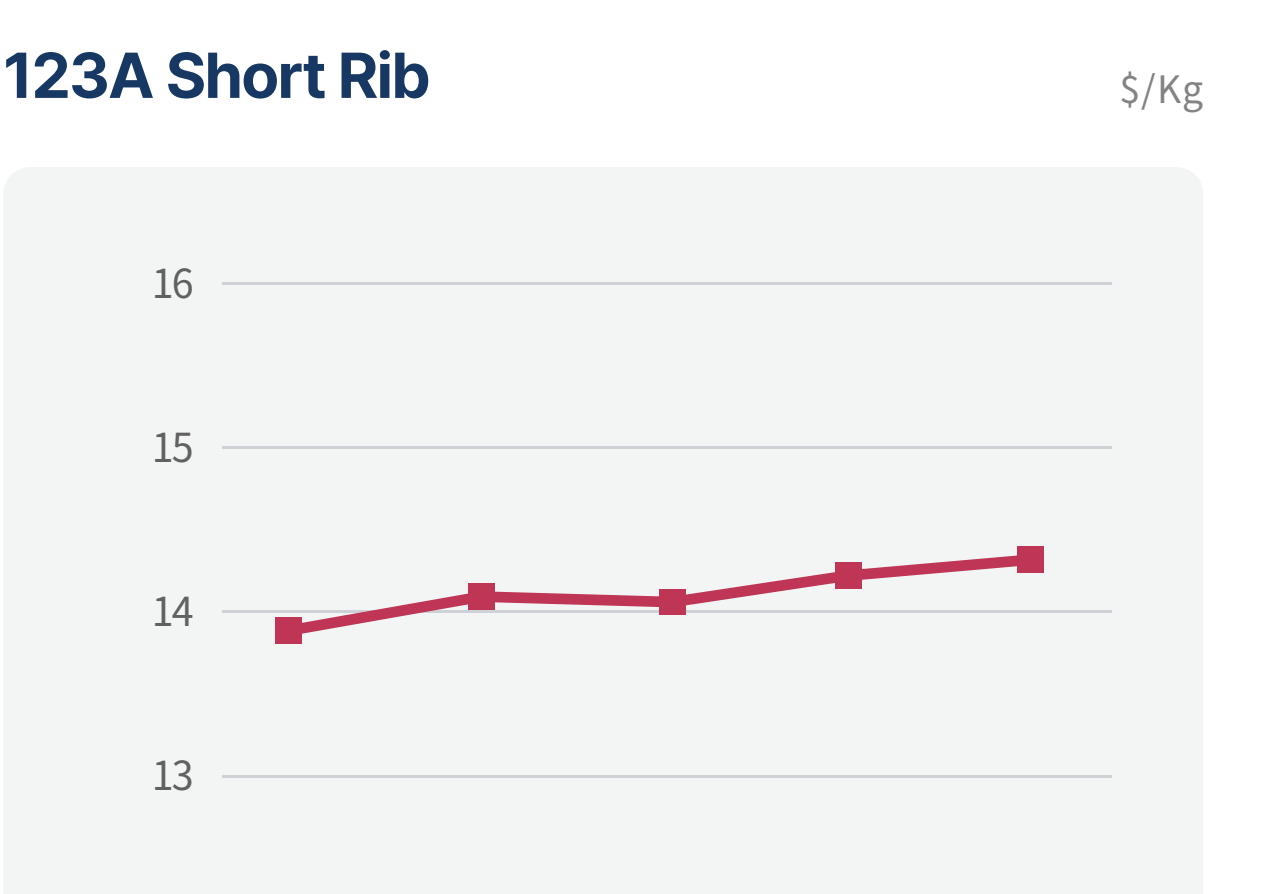

미국의 돼지고기 부위별 도매가격

Unit; US $/kg, FOB Omaha

아래 가격정보는 미국농무부(USDA)에서 발표하는 미국내 유통 평균 도매가격이므로 수출가격과는 차이가 있음을 참고하시기 바랍니다.

BPN # 품목	유사 IMPS#	3/23	3/30	3월 평균	4/6	4/13	4/20
U40 Loin, trim	410	2.56	2.58	2.46	2.58	2.64	2.74
U41 Tenderloin, 1.25 down	415	3.82	3.92	3.76	3.78	3.95	4.01
U50 Picnic, smkr trm combo	405	1.90	1.84	1.88	1.83	1.86	1.89
U42 Boston butt trim	406	2.79	2.81	2.77	2.92	3.05	3.18
U44 Sparerib. 25#/dn-lgt	416	3.36	3.27	3.50	2.93	3.07	3.52
U46 Ham, bone in trimmed	401	1.78	1.80	1.86	1.87	2.23	2.12
U48 Belly, skin-on, fresh	408	3.17	3.27	3.26	3.27	3.04	3.22
U54 Front Feet, Toes on	420	2.16	2.02	2.05	2.14	2.10	2.04
U51 Neck Bones	421	1.11	0.80	0.80	0.81	0.93	1.02
Cheek Meat, trimmed	N/A	2.10	2.20	2.12	2.20	2.20	2.20
Al Backribs 2.0#/up 1 pc Vac, FZN	422	-	5.12	5.05	-	5.29	4.92

지육가격 (CARCASS PRICE)

Unit; US $/kg, FOB Omaha

	3/23	3/30	3월 평균	4/6	4/13	4/20
Beef Carcass	642.86	642.64	636.10	629.22	626.08	619.06
Pork Carcass	204.23	208.25	204.07	213.20	221.67	221.21

소지육

$/100Kg

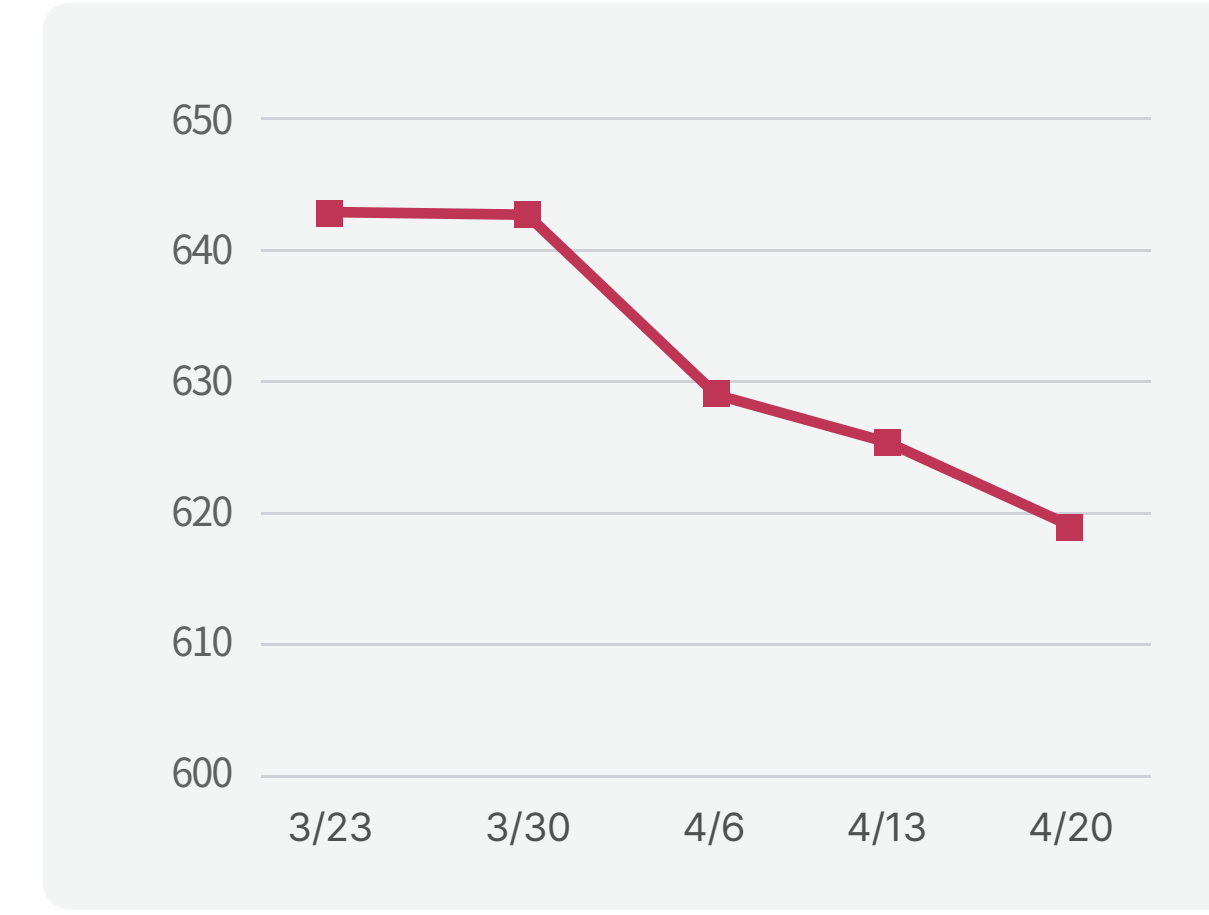

돼지지육

$/100Kg

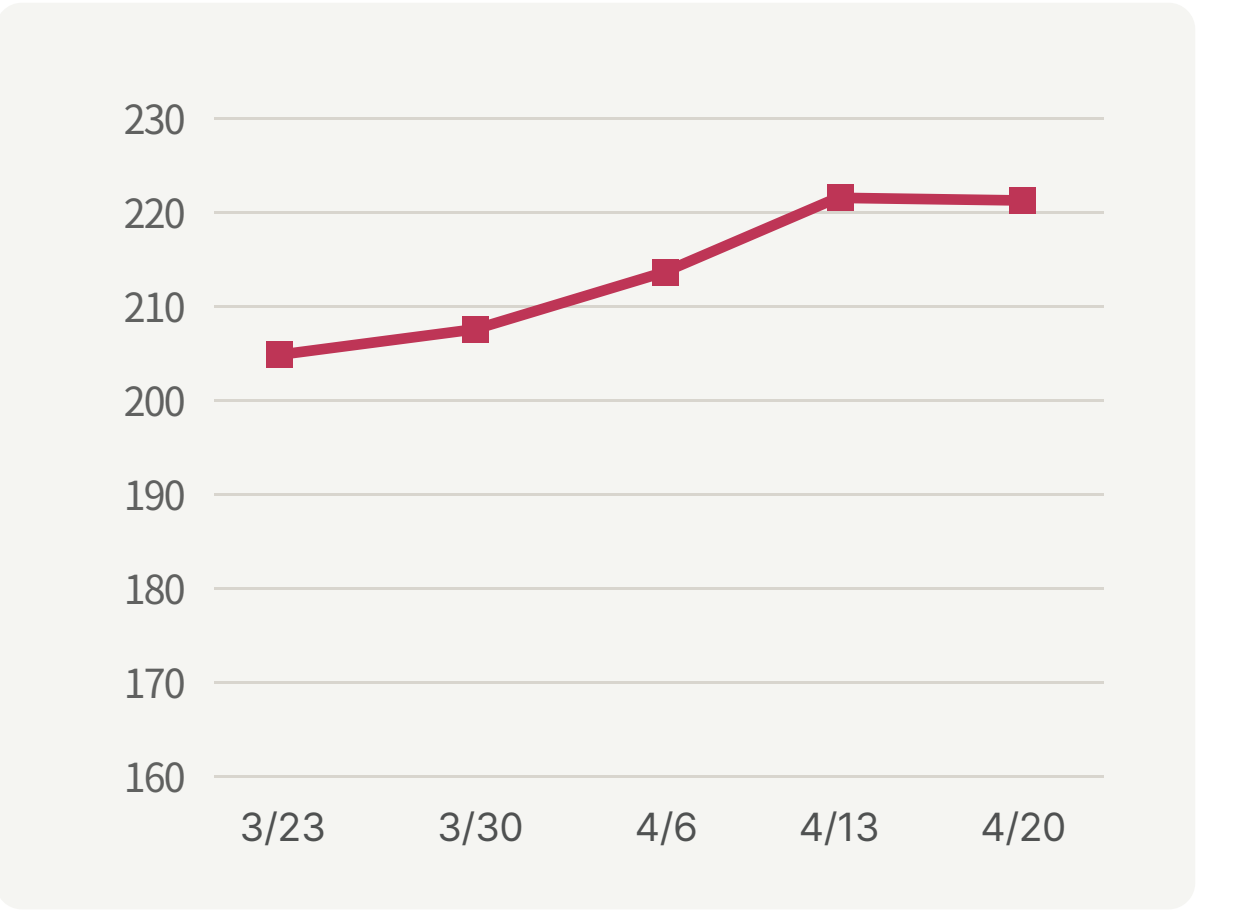

출처: USDA/FAS

MEF NEWSLINE 에 실린 모든 기사의 무단발췌 및 게재를 금합니다. 필요시 사전 허가를 반드시 받으시기 바랍니다.

본 메일은 회원가입 시 제공해 주신 정보에 의해 고객님께 발송되는 NEWSLINE 메일링 서비스입니다.
메일수신을 원치 않으시면 홈페이지 로그인 후 회원정보수정에서 MEF NEWSLINE 이메일 수신여부 거부란에 체크해 주세요.

미국육류수출협회
서울시 종로구 율곡로 33 안국빌딩 3층 KOREA Office Tel 02. 720. 1894 | Fax 02. 720. 1896
Copyright ⓒ 2023. US Meat Export Federation, LTD. All rights reserved.