

미, 소고기 시장동향

지난 주 소고기 컷아웃 가격은 Memorial Day 휴일 (5월 27일)을 기점으로 시작된 grilling 시즌의 수요증가에 전 주 대비 0.05달러 오른 3.12달러로 3월중순 이래 최고가를 기록했고 전 년과 2022년 대비로는 각각 3%와 18%씩 상승했다.

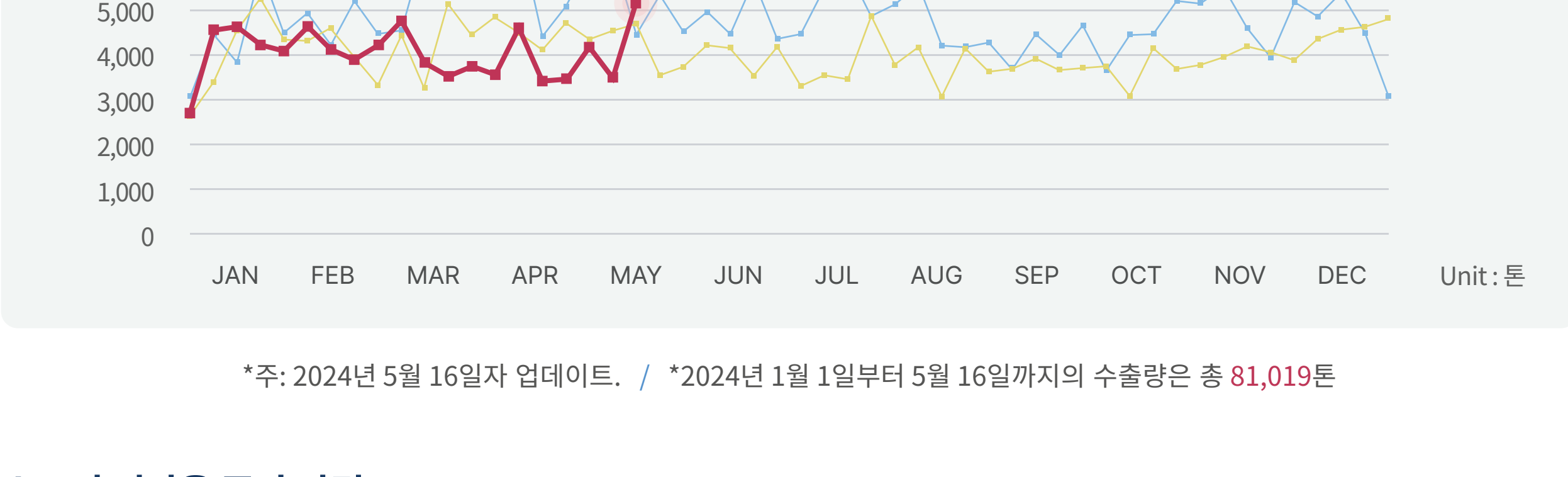
지난 주 Choice 등급과 Select 등급 간의 가격차이는 전 주와 전 년 대비 각각 1.58달러와 6.45달러씩 감소한 11.32달러(100파운드당)를 기록했거나 전 주를 제외하고 여전히 2월 중순 이래 가장 높은 추이를 보였다. 대분할 rib(+0.11달러), loin(+0.08달러), chuck(+0.05달러) 및 round(+0.02달러)의 가격은 상승한 반면, short plate(-0.03달러)는 하락했고 brisket과 flank는 변동이 없었다. Choice 등급 tenderloin, ribeye 및 NY strip 등 고급 스테이크 부위들의 오름세도 지속된 한 주였다. Choice 등급 tenderloin은 전 주 대비 13.84달러로 3월말 이래 최고가를 기록했으나 전 년 대비로는 5% 하락했고 2022년 대비로는 5% 상승했다. Choice 등급 boneless heavy ribeye는 전 주 대비 4% 오른 10.35달러로 1월 초 이래 최고가를 기록했고 전 년과 2022년 대비로는 각각 15%와 17%씩 상승했다. Choice 등급 NY strip은 전 주 대비 4% 오른 10.26달러로 지난 6월 이래 최고가를 기록했고 전 년과 2022년 대비로는 각각 24%와 31%씩 상승했다. 50CL 트리밍육의 가격은 최근 QSR의 수요회복지속에 전 주 대비 0.10달러 하락한 0.69달러로 1월 초 주 이래 최저가를 기록했고 전 년과 2022년 대비로는 각각 63%와 35%씩 하락했다. 90CL 트리밍육의 가격은 전 주 대비 0.3% 상승한 3.50달러로 역대 최고가를 경신했고 전 년과 2022년 대비로는 각각 27%와 12%씩 상승했다.

지난 주 소고기 생산량은 전 주와 전 년 대비 모두 1.7%씩 증가한 5억 1,560만 파운드를 기록했다.

주간도축두수는 전 주 대비로는 1.5% 증가했으나 전 년 대비로는 2.9% 감소한 60만 7,000를 기록했다. 생체중량은 전 주와 전 년 대비 각각 1파운드와 50파운드 증가한 1,399파운드를 기록했다. 도체중량은 전 주와 전 년 대비 각각 1파운드와 38파운드씩 증가한 851파운드를 기록했다.

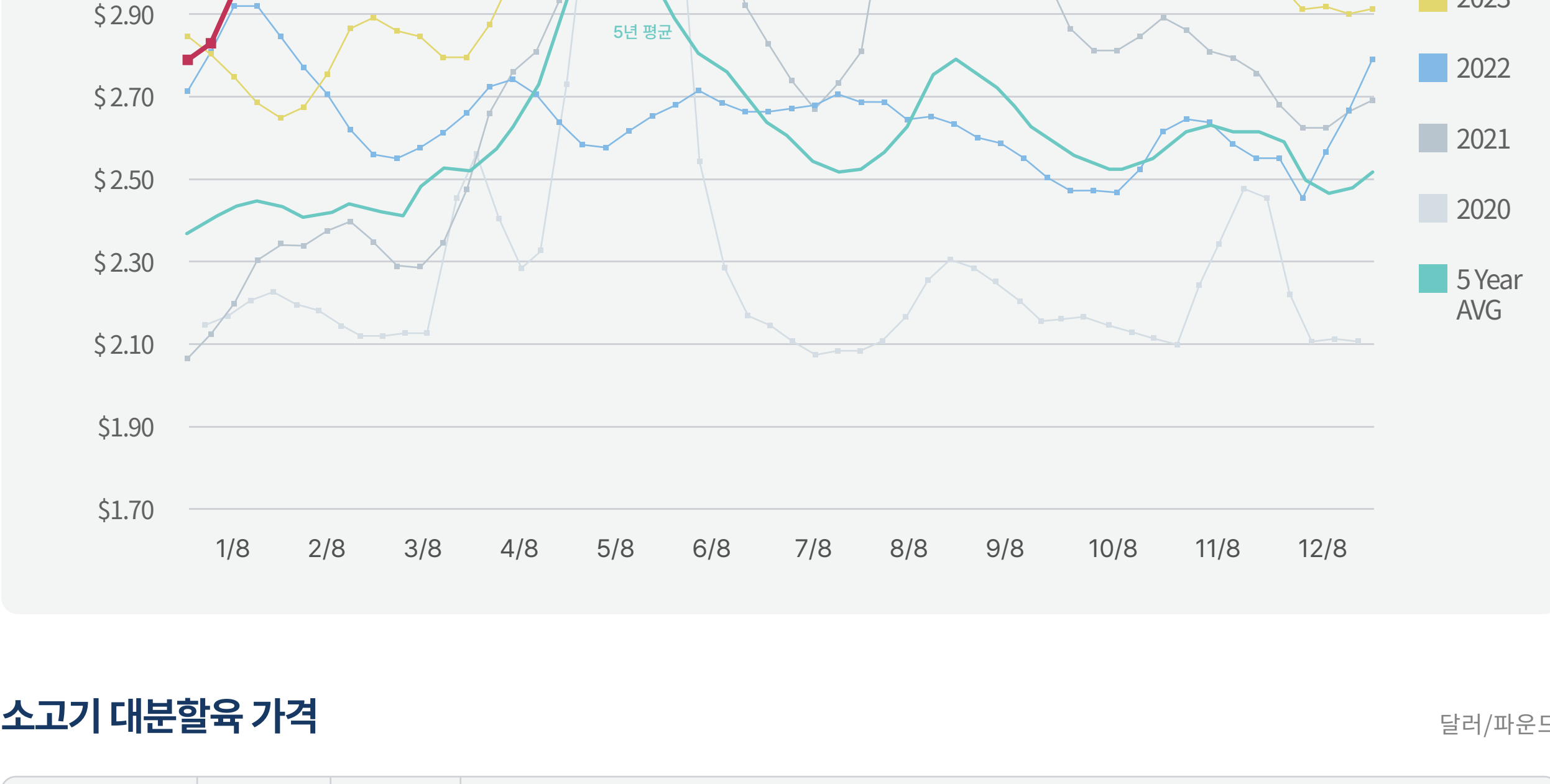
생우의 현금가격은 전 주 대비 3.09달러 상승해 거세우 기준, 100파운드당 190.12달러에 거래되며 3월말 기록했던 역대 최고가에 근접했다. 선물가격은 6월물(\$183.70, +\$2.65), 8월물(\$181.13, +\$2.08), 10월물(\$183.95, +\$2.00)의 가격추이를 보였다. 5월 10일부터 16일까지 미국의 소고기 수출량은 전 주 대비 11% 증가하며 올해 가장 많은 17,300톤을 기록했고 그 중 한국으로의 수출량은 5,130톤으로 2023년 1월 이래 최저치를 기록했다.

미, 한국으로의 소고기 주간 수출량



*주: 2024년 5월 16일자 업데이트. / *2024년 1월 1일부터 5월 16일까지의 수출량은 총 81,019톤

소고기 컷아웃 주간 가격



소고기 대분할육 가격

Beef	Choice cutout	Select cutout	C H O I C E							
			Rib	Chuck	Round	Loin	Brisket	Short Plate	Flank	50CL
05/27/2022	2.64	2.45	4.05	2.09	2.11	3.72	2.11	1.99	1.56	1.06
05/26/2023	3.01	2.84	4.32	2.43	2.31	4.32	2.28	2.59	2.12	1.84
05/24/2024	3.12	3.00	4.69	2.55	2.52	4.39	2.51	2.15	1.55	0.69
전 년 대비	3%	6%	9%	5%	9%	2%	10%	-17%	-27%	-63%
2022년 대비	18%	23%	16%	22%	19%	18%	19%	8%	-1%	-35%

Note: 상기 가격은 대분할(primal) 기준 미국내 도매 가격이므로 수출가격과는 차이가 있음.

미, 돼지고기 시장동향

컷아웃 \$1.00 (전 주 \$1.01, 1파운드당 가격)

도축두수 237만 4,000두 (전 주 240만 400두, 1.2% 단위: 두)

생산량 5억 1,100만 (전 주 5억 1,750만, 1.3% 단위: 파운드)

생돈 \$86.64 (전 주 \$86.43, 100파운드당 가격)

지난 주 돼지고기 컷아웃 가격은 지난 8월 이래 최고였던 전 주 대비 소푼(-0.01달러) 하락한 1.00달러를 기록했고 전 년 대비로는 21% 상승했으나 2022년 대비로는 7% 하락했다.

대분할 ham(-0.04달러), loin(-0.01달러) 및 rib(-0.01달러)의 가격은 하락한 반면 belly(+0.02달러)는 상승했고 butt 및 picnic의 가격은 변동이 없었다. Heavy bone-in ham은 최근 3주간의 오름세를 마치며 전 주 대비 0.05달러 하락한 0.82달러로 최근 4주내 최저가를 기록했고 전 년 대비로는 8% 상승했으나 2022년 대비로는 6% 하락했다. Boneless rollout ham은 소매에서의 수요회복지속에 전 주 대비 0.15달러 하락한 1.38달러로 최근 8주내 최저가를 기록했고 전 년과 2022년 대비로는 각각 18%와 17%씩 하락했다.

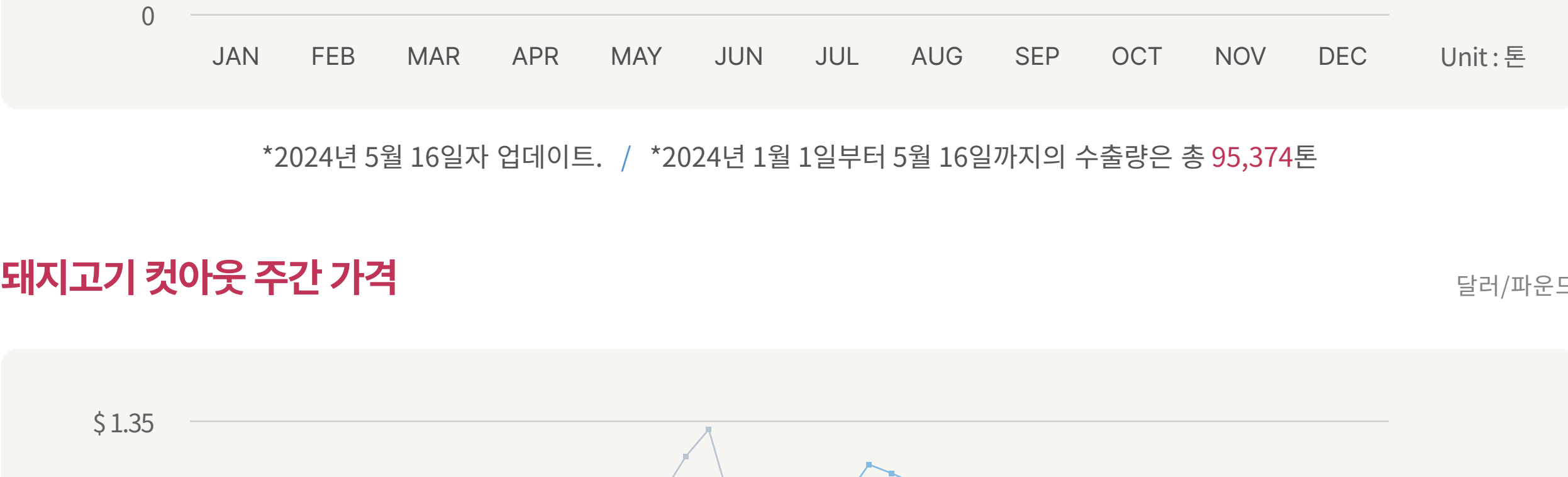
지난 주 돼지고기 생산량은 전 주 대비로는 1.3% 감소했으나 전 년 대비로는 1.7% 증가한 5억 1,100만 파운드를 기록했다.

주간도축두수는 전 주 대비로는 1.2% 감소했으나 전 년 대비로는 0.8% 증가한 237만 4,000두를 기록했다. 생체중량은 전 주 대비로는 변동이 없었지만 전 년 대비로는 2파운드 증가한 289파운드를 기록했다. 도체중량은 전 주 대비로는 변동이 없었지만 전 년 대비로는 2파운드 증가한 215파운드를 기록했다.

생돈의 현금가격은 전 주 대비 0.21달러 오른 86.64달러를 기록했다. 선물가격은 내림세를 이어가며 2월 중순 이래 가장 낮은 6월물(\$94.28, -\$2.22), 7월물(\$97.23, -\$2.82), 8월물(\$96.90, -\$2.58), 10월물(\$83.00, -\$0.98)의 가격추이를 보였다.

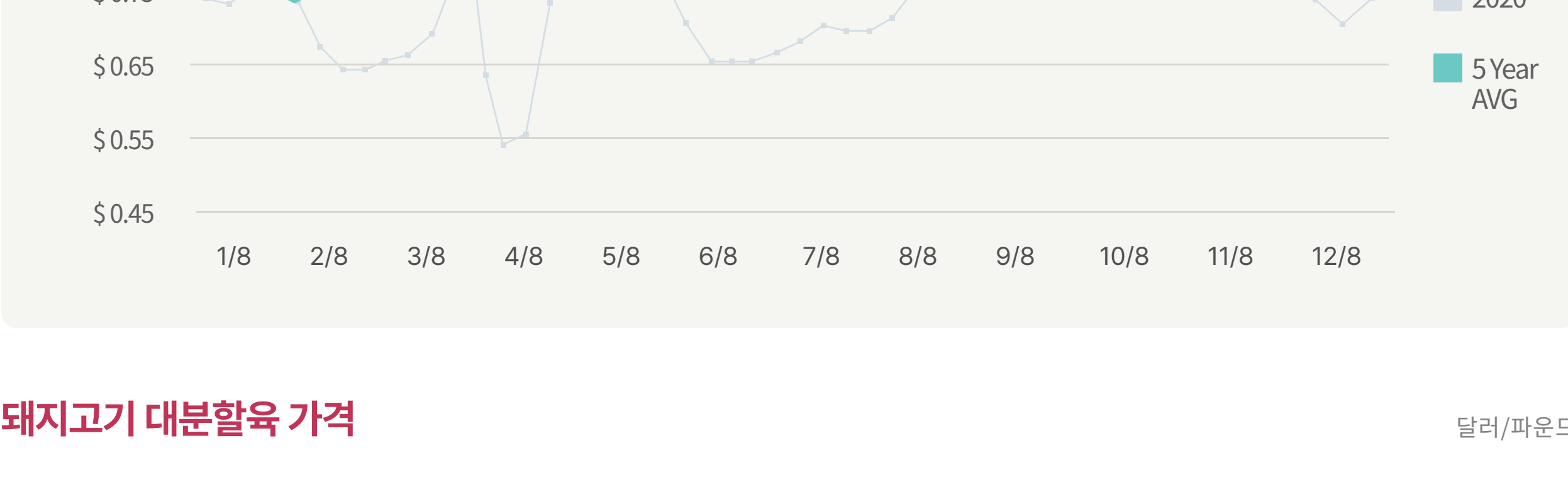
5월 10일부터 16일까지 미국의 돼지고기 수출량은 전 주 대비 3% 증가한 34,280톤을 기록했고 그 중 한국으로의 수출량은 4,290톤을 기록했다.

미, 한국으로의 돼지고기 주간 수출량



*2024년 5월 16일자 업데이트. / *2024년 1월 1일부터 5월 16일까지의 수출량은 총 95,374톤

돼지고기 컷아웃 주간 가격



돼지고기 대분할육 가격

Pork	Cutout	Loin	Butt	Picnic	Rib	Ham	Belly
05/26/2023	0.83	0.85	1.26	0.68	1.17	0.77	0.77
05/24/2024	1.00	1.01	1.32	0.76	1.75	0.81	1.27
전 년 대비	21%	19%	4%	12%	50%	6%	65%
2022년 대비	-7%	0%	14%	12%	-12%	-10%	-24%

Note: 상기 가격은 대분할(primal) 기준 미국내 도매 가격이므로 수출가격과는 차이가 있음.

미농부부(USDA), 현황보고서 발표



미농부부(USDA)는 지난 주, 4월 30일 기준 Livestock Slaughter(도축 및 생산량) 보고서 및 5월 1일 기준의 Cattle on Feed(비육우 현황) 보고서를 발표했다.

전 년 대비 생산일이 2일 많았던 2024년 4월, 미국의 소고기 생산량은 전 년 대비 11.5% 증가한 23억 파운드를 기록했고 월간도축두수는 전 년 대비 7% 증가한 273만 두, 생체중량은 전 년 대비 41파운드 증가한 1,395파운드를 기록했다.

돼지고기 생산량은 전 주 대비 9% 증가한 23억 2,000만 파운드를 기록했고 월간도축두수는 전 년 대비 10% 증가한 1,070만 두, 생체중량은 전 년 대비 1파운드 감소한 290파운드를 기록했다. 5월 1일 기준 미국 내 1,000두 이상 규모 비육장의 비육우 두수는 전 년 대비 0.9% 감소한 1,160만 두를 기록했고, 4월 중 일식은 전 년 대비 6% 감소한 166만 두, 같은 기준 출하는 전 년 대비 10% 감소한 187만 두로 집계되었다.

미, 비육우 두수 현황

단위: 천 두



미국의 소고기 부위별 도매가격 (USDA CHOICE GRADE)

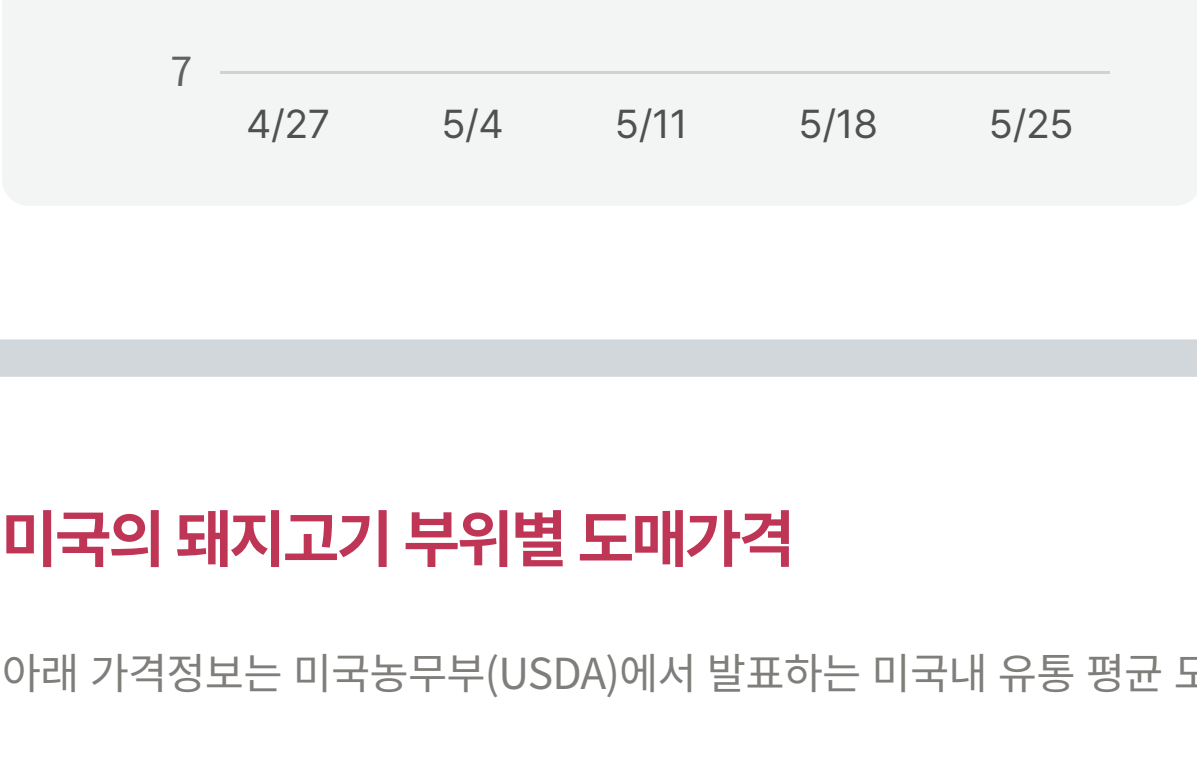
Unit: US \$/kg, FOB Omaha

아래 가격정보는 미국농부부(USDA)에서 발표하는 미국내 유통 평균 도매가격이므로 수출가격과는 차이가 있음을 참고하시기 바랍니다.

IMPS # 품목	4월 평균	5/4	5/11	5/18	5/25	5월 평균
112A Ribeye Roll, boneless, light	20.66	20.53	20.39	21.81	22.76	21.37
114 Shoulder clod	6.89	6.91	6.97	7.18	7.10	7.04
116A Chuck Roll neck-off	8.21	7.89	7.65	8.13	8.39	8.02
120 Brisket, boneless	7.53	7.35	7.60	8.01	7.94	7.73
123A Short Rib	14.26	14.10	13.81	14.54	14.52	14.24
160 Round, bone-in	8.07	7.59	7.58	7.76	7.82	7.69
167A Knuckle, peeled	7.62	7.34	7.43	7.62	7.83	7.56
168 Top Inside Round	7.33	6.97	6.89	7.30	7.18	7.09
170 Gooseneck Round 18-33	6.54	6.31	6.70	6.45	6.65	6.53
180 Strip Loin, boneless, 1x1	20.91	20.41	21.01	21.70	22.58	21.43
184 Loin, top butt, boneless	9.88	10.15	10.16	10.60	10.63	10.39
189A Tenderloin trimmed heavy	29.14	28.73	29.49	30.40	30.44	29.77
193 Flank Steak	13.81	13.90	13.95	14.64	14.88	14.34
Primal cut, Rib	9.65	9.49	9.68	10.08	10.32	9.89
Primal cut, Arm Chuck	5.49	5.42	5.38	5.51	5.62	5.48
Primal cut, Round	5.42	5.37	5.36	5.49	5.54	5.44
Primal cut, Loin	8.94	8.85	9.05	9.47	9.66	9.26

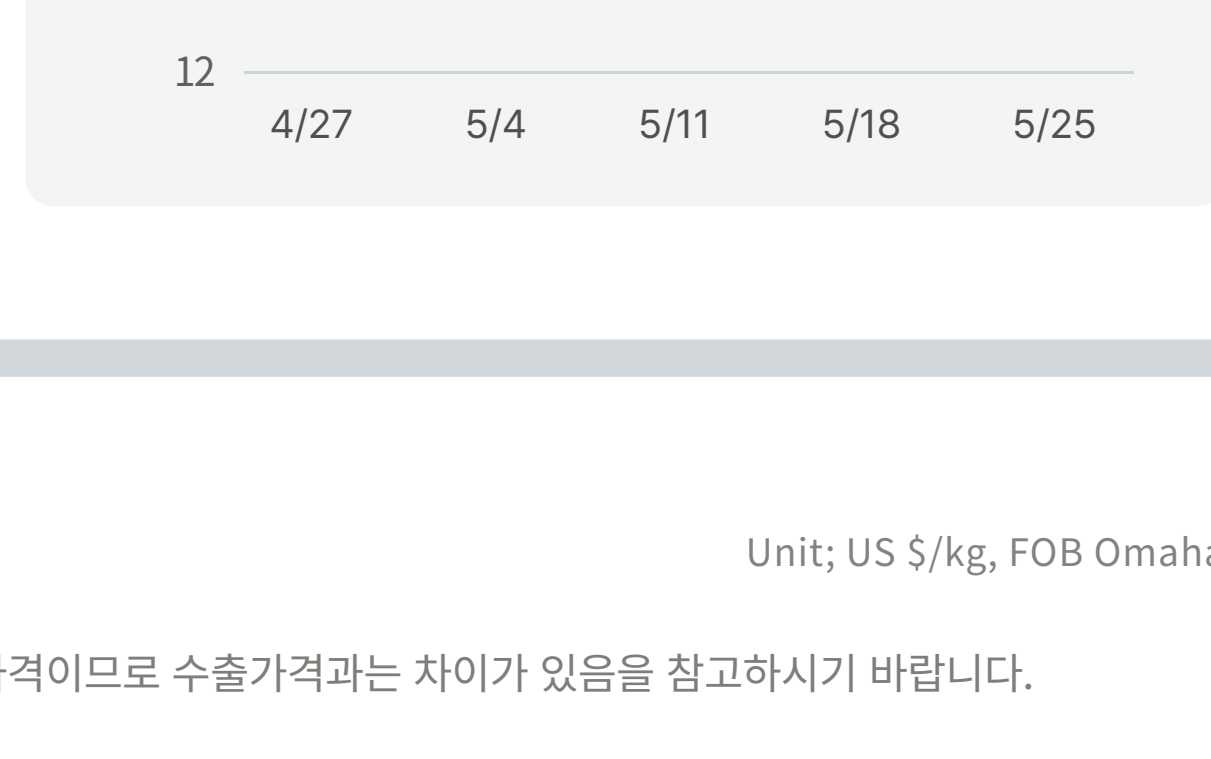
Beef Chuck Roll

\$/Kg



123A Short Rib

\$/Kg



미국의 돼지고기 부위별 도매가격

Unit: US \$/kg, FOB Omaha

아래 가격정보는 미국농부부(USDA)에서 발표하는 미국내 유통 평균 도매가격이므로 수출가격과는 차이가 있음을 참고하시기 바랍니다.

BPN # 품목	유사 IMPS#	4월 평균	5/4	5/11	5/18	5/25	5월 평균
U40 Loin, trim	410	2.69	2.87	2.87	2.87	2.85	2.87
U41 Tenderloin, 1.25 down	415	3.92	3.88	3.88	4.06	4.06	3.97
U50 Picnic, smkr trm combo	405</						