

미, 소고기 시장동향

최근 4주 동안 오른세를 보이며 2주 전, 7월 중순 이래 최고가(3.22달러)를 기록했던 소고기 컷아웃 가격은 지난 주, 전 주 대비 0.02달러 하락한 3.20달러를 기록했고 전 년과 2022년 대비로는 각각 5%와 21% 상승했다.

Choice 등급과 Select 등급 간의 스프레드 (가격차이)는 31.13달러(100파운드당)로 전 주 대비 4.04달러 증가해 지난 12월 이래 가장 큰 폭을 기록했고 전 년 대비로도 3.49달러 증가했다.

대분할 chuck (-0.10달러, -4%), brisket (-0.06달러, -2%), short plate (-0.04달러, -2%), loin (-0.04달러, -1%)는 하락, rib (+0.15달러, +3%), flank (+0.02달러, +1%)는 상승했고 loin은 변동이 없었다.

Choice 등급 boneless heavy ribeye는 전 주와 4주전 대비 각각 4%와 18% 상승한 12.82달러로 지난 12월 이래 최고가를 기록했고 전 년 대비로는 11% 상승하며 7월 중순 이후 처음으로 3주 연속 전 년 가격을 상회했고 2022년 대비로도 32% 상승했다.

Choice 등급 trimmed heavy tenderloin의 가격은 전 주에 소폭의 하락세를 기록한 이후 지난 주에는 전 주 대비 6% 반등한 15.43달러로 올해 1월 첫째 주 이래 최고가를 기록했고 전 년 대비로는 7.5% 하락했으나 2022년 대비로는 7% 상승했다.

Choice 등급 NY strip의 가격은 전 주와 3주 전 대비 각각 3%와 15% 상승한 7.96달러로 올해 8월 초 이래 최고가를 기록했고 전 년 대비로는 13% 상승하며 올해 대부분 기간 동안 전 년 대비 높은 가격대를 유지했고 2022년 대비로도 36% 상승했다.

8월 초부터 급등하여 2주 전에 2020년 코로나 대응용으로 가격이 급등한 몇 주간을 제외하고는 역대 최고가(5.84달러)를 기록한 Choice 등급 chuck roll (1X1, neck off)의 가격은 지난 주에는 다소 하락하여 전 주 대비 0.29달러 하락한 5.56달러를 기록했고 전 년과 2022년 대비로는 각각 26%와 19% 상승했다.

50CL 트리밍육은 8월 중순에 역대 최고가 (1.72달러)를 기록한 이후 3주 전 0.62달러까지 하락했으나 지난 2주 동안 다시 오른세로 돌아서며 전 주 대비 0.03달러 상승한 0.68달러를 기록했고 전 년과 2022년 대비로는 각각 2%와 6% 하락했다.

90CL 트리밍육의 가격은 8월 말에 기록한 역대 최고가 (3.76달러) 이후 내림세를 보이며 전 주 대비 0.02달러 하락한 3.48달러로 올해 5월 초 이래 최저가를 기록했다. 그러나 이는 여전히 기록적으로 높은 가격으로, 전 년과 2022년 대비로는 각각 22%와 39% 상승했고 역대 최고가였던 3.76달러 대비 단 7.5% 낮은 수준이다.

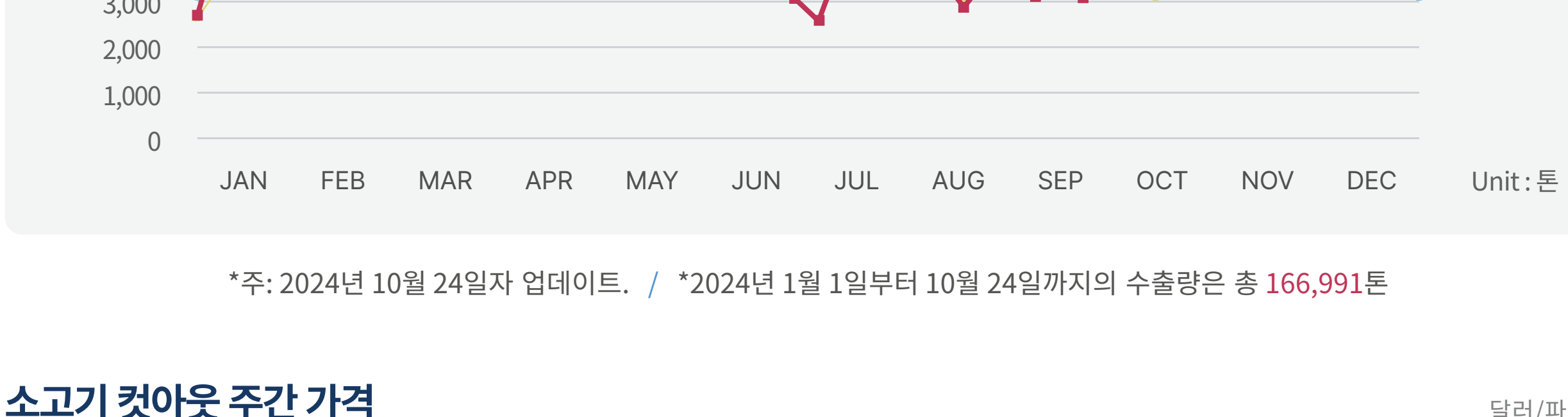
지난 주 소고기 생산량은 전 주 대비로는 1.0% 감소했고 전 년 대비로는 0.5% 증가한 5억 3,210만 파운드를 기록했다.

주간도축두수는 전 주와 전 년 대비 각각 1.3%와 3.3% 감소한 61만 5,000두를 기록했다. 연중누계 기준 올해 소고기 생산량과 도축두수는 전 년 대비 각각 0.6%와 3.8% 감소했다.

생체중량은 전 주와 전 년 대비 각각 5파운드와 39파운드 증가한 1,421파운드를 기록했다. 도체중량은 전 주와 전 년 대비 각각 3파운드와 33파운드 증가한 867파운드를 기록했다.

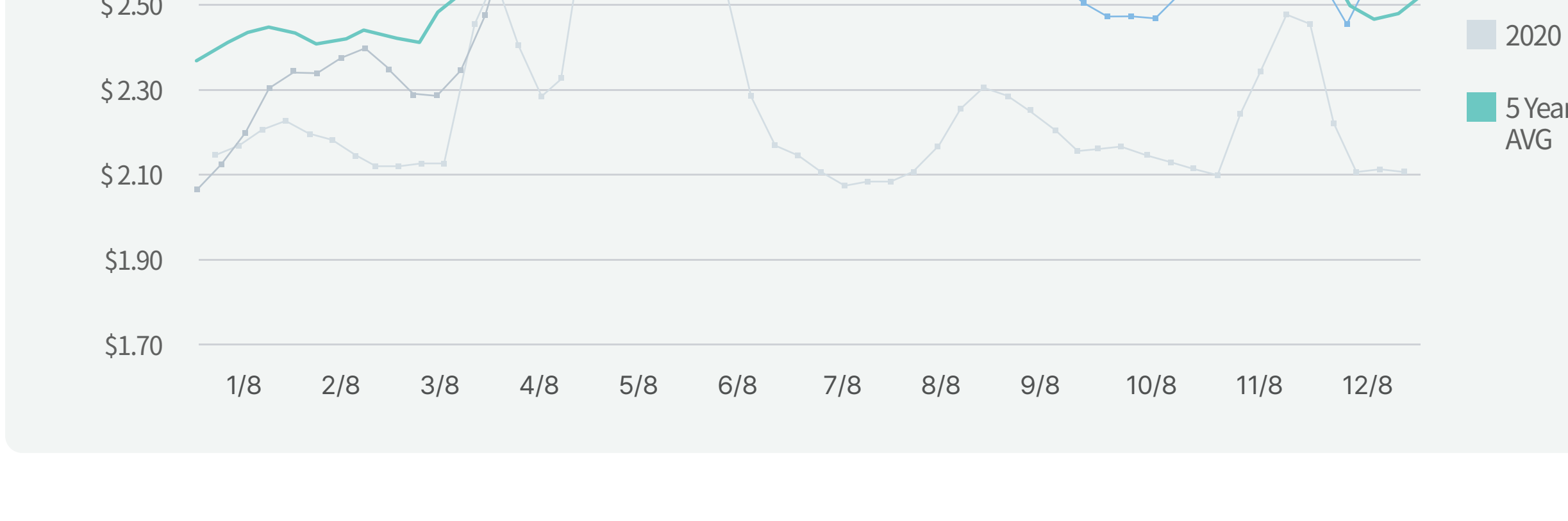
생우의 현금가격은 전 주 대비 0.24달러 하락하며 거세우 기준, 100파운드당 189.82달러에 거래되었다. 선물가격은 12월물 (\$185.93, -\$3.22), 2월물 (\$186.90, -\$3.03), 4월물 (\$187.70)의 가격추이를 보였다. 10월 18일부터 24일까지 미국의 소고기 수출량은 전 주 대비 2% 감소한 15,740톤을 기록했고 그 중 한국으로의 수출량은 4,800톤으로 올해 5월 이래 두번째로 높은 수출량을 기록했다.

미, 한국으로의 소고기 주간 수출량



* 주: 2024년 10월 24일자 업데이트. / * 2024년 1월 1일부터 10월 24일까지의 수출량은 총 166,991톤

소고기 컷아웃 주간 가격



소고기 대분할육 가격

Beef	Choice cutout	Select cutout	C H O I C E							50CL
			Rib	Chuck	Round	Loin	Brisket	Short Plate	Flank	
11/4/2022	2.64	2.33	4.43	2.31	2.26	3.24	1.99	1.52	1.43	0.73
11/3/2023	3.05	2.77	5.34	2.58	2.63	3.79	2.25	1.74	1.33	0.70
11/1/2024	3.20	2.88	5.57	2.80	2.68	3.91	2.41	1.81	1.63	0.68
전 년 대비	5%	4%	4%	8%	2%	3%	7%	4%	22%	-2%
2022년 대비	21%	24%	26%	21%	18%	21%	21%	19%	14%	-6%

Note: 상기 가격은 대분할(primal) 기준 미국내 도매 가격이며 수출가격과는 차이가 있음.

미, 돼지고기 시장동향

컷아웃
\$ 1.02 △ \$ 0.04
전 주 \$0.98 1파운드당 가격

도축두수
265만 3,000두 △ 2.3%
전 주 2599만 3,000두 단위: 두

생산량
5억 6,590만 △ 2.4%
전 주 5억 5,240만 단위: 파운드

생돈
\$ 79.06 △ \$ 3.40
전 주 \$75.66 100파운드당 가격

9월 중순부터 10월 중순까지 0.95달러를 유지했던 돼지고기 컷아웃 가격은 이후 2주째 오른세를 이어가며 지난 주, 전 주 대비 0.04달러 상승한 1.02달러로 올해 8월 초 이래 최고가를 기록했고 전 년과 2022년 대비로는 각각 17%와 5% 상승했다.

대분할 belly (+0.16달러, +11%)와 ham (+0.06달러, +7%)이 지난 주 컷아웃 가격 상승을 주도했고 rib (+0.08달러, +6%), butt (+0.01달러, ±0%)의 가격도 상승한 반면, loin (-0.02달러, -2%)의 가격은 하락했으며 picnic은 변동이 없었다.

Heavy bone-in ham의 가격은 추수감사절 휴일을 앞둔 시기적인 수요증가로 전 주에 6.4% 상승한 데 이어 지난 주에도 전 주 대비 8.5% 상승한 0.95달러로 9월 초 이래 최고가를 기록했고 전 년 대비로는 12% 상승했으나 2022년 대비로는 6% 하락했다.

지난 2주간 내림세를 보였던 boneless rollout ham의 가격은 지난 주, 전 주 대비 0.11달러 반등한 1.52달러를 기록했고 전 년 대비로는 6% 상승했으나 2022년 대비로는 26% 하락했다.

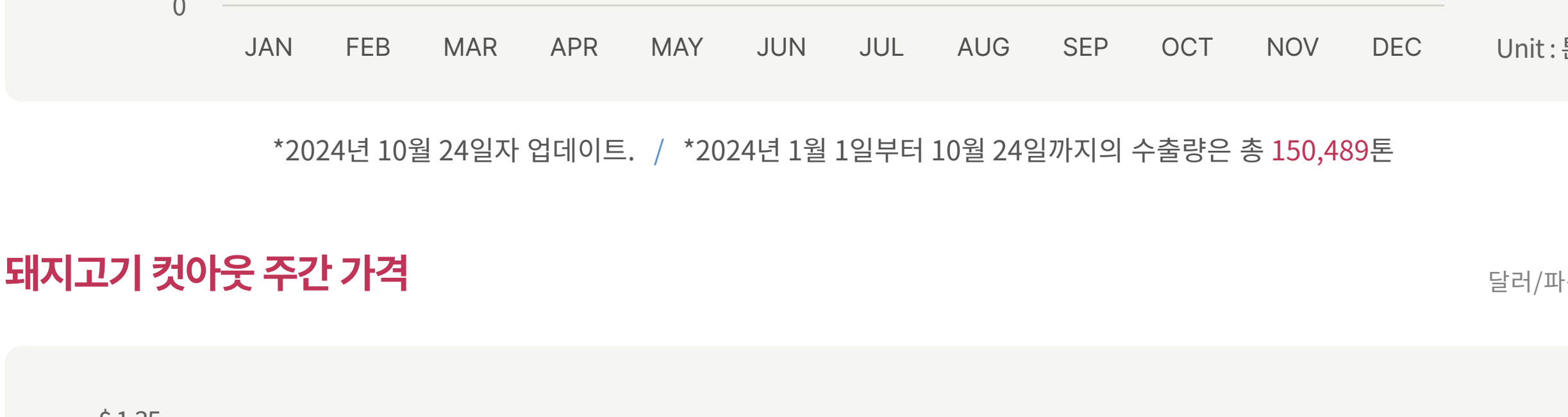
올해 초 belly의 재고량은 상당히 많았으나 7월과 8월의 수요가 높은 시기에 예년보다 빠르게 소진되며 9월 말 기준 belly의 냉동 저장고 재고는 전 년 대비 40%, 지난 5년 평균 대비 38% 감소했다. Belly 부위들의 도매가격은 2022년 4월부터 2023년 말까지 대부분 전 년 대비 낮은 수준을 유지했지만 올해 7월부터 오른세를 보이며 1월부터 6월까지 전 년의 가격을 상회했다. 이후 7월과 8월에 시기적으로 상승하긴 했지만 그 폭이 크지 않아 7월부터 9월까지 가격은 전 년 수준을 하회했다. 그러나 최근 몇 주간 재고 수준이 낮아지며 역사적 상승세를 보이며 10월부터는 다시 전 년 가격을 웃돌기 시작했다. 지난 주 derind belly (9-13lb.)의 가격은 2.86달러로 올해 8월 이래 최고가를 기록했고 전 년과 2022년 대비 각각 21%와 4% 상승했으며 derind belly (13-17lb.)의 가격도 2.01달러로 올해 8월 이래 최고가를 기록했고 전 년과 2022년 대비 각각 62%와 30% 상승했다.

지난 주 돼지고기 생산량은 전 주 대비로는 2.4% 증가했으나 전 년 대비로는 0.6% 감소한 5억 6,590만 파운드를 기록했다. 주간도축두수는 전 주 대비로는 2.3% 증가했으나 전 년 대비로는 0.5% 감소한 265만 3,000두를 기록했다.

생체중량은 전 주 대비로는 변동이 없었고 전 년 대비로는 2파운드 감소한 286파운드를 기록했다. 도체중량은 전 주 대비로는 변동이 없었고 전 년 대비로는 1파운드 감소한 213파운드를 기록했다.

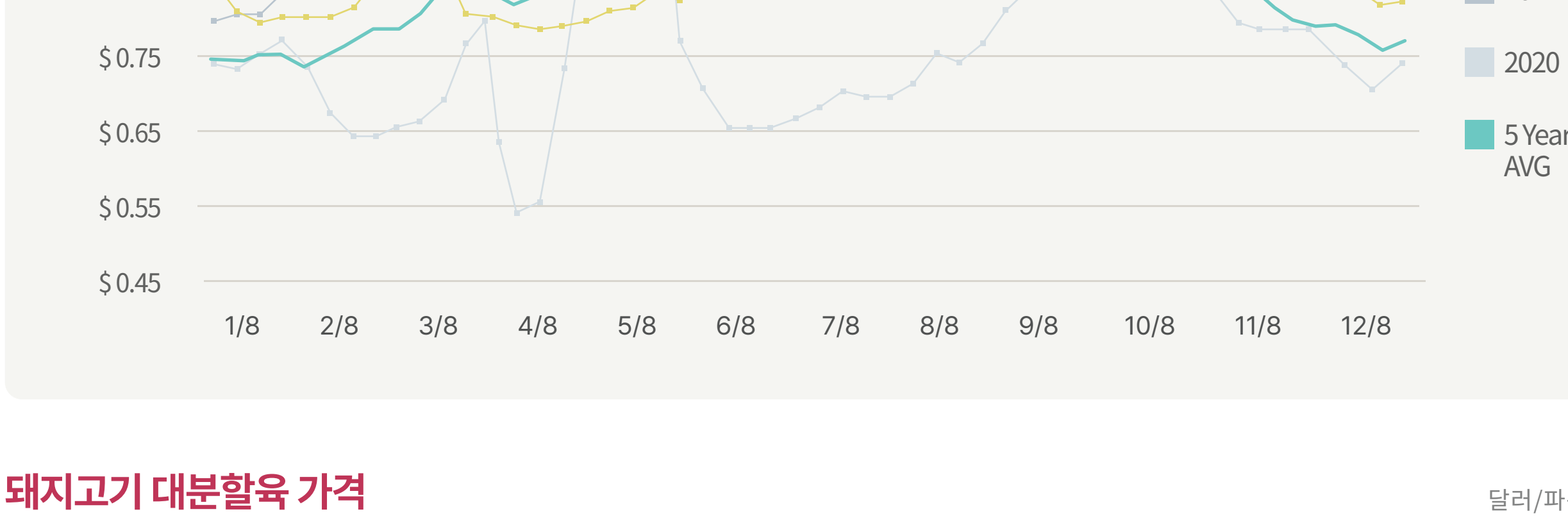
생돈의 현금가격은 전 주 대비 3.40달러 오르며 100파운드당 79.06달러에 거래되었다. 선물가격은 12월물 (\$84.08, +\$4.40), 2월물 (\$86.03, +\$2.60), 4월물 (\$88.90, +\$2.25), 5월물 (\$91.70, +\$1.87)의 가격추이를 보였다. 10월 18일부터 24일까지 미국의 돼지고기 수출량은 전 주 대비 1% 증가한 32,270톤을 기록했고 그 중 한국으로의 수출량은 2,930톤으로 올해 6월 이래 최고치를 기록했다.

미, 한국으로의 돼지고기 주간 수출량



* 2024년 10월 24일자 업데이트. / * 2024년 1월 1일부터 10월 24일까지의 수출량은 총 150,489톤

돼지고기 컷아웃 주간 가격



돼지고기 대분할육 가격

Pork	Cutout	Loin	Butt	Picnic	Rib	Ham	Belly
11/4/2022	0.97	0.88	0.98	0.81	1.18	1.05	1.29
11/3/2023	0.87	0.88	1.01	0.73	1.10	0.84	1.05
11/1/2024	1.92	0.87	1.06	0.74	1.52	0.94	1.68
전 년 대비	17%	-1%	4%	1%	38%	12%	60%
2022년 대비	5%	-1%	7%	-8%	28%	-11%	30%

Note: 상기 가격은 대분할(primal) 기준 미국내 도매 가격이며 수출가격과는 차이가 있음.

미국의 소고기 부위별 도매가격 (USDA CHOICE GRADE)

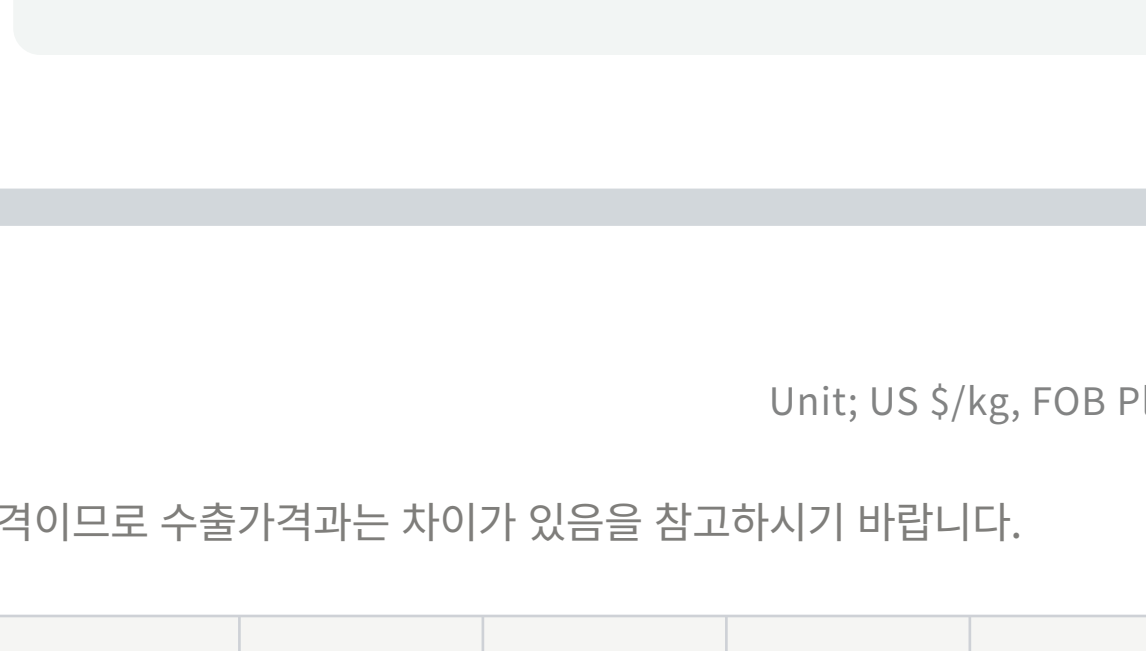
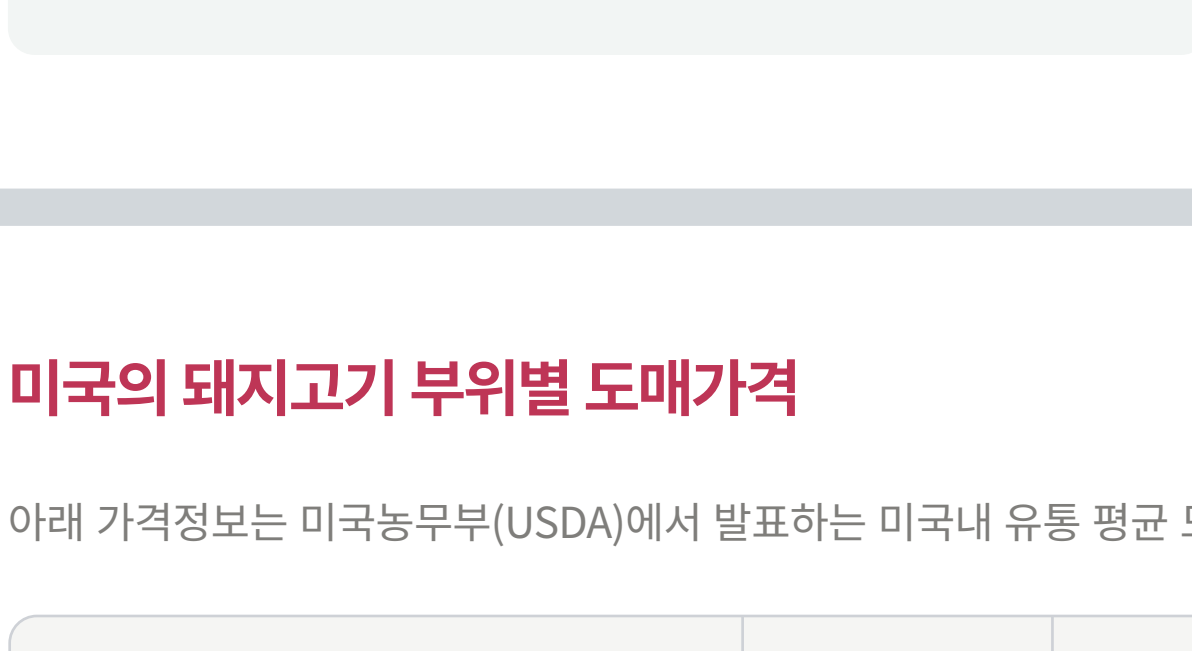
Unit: US \$/kg, FOB Plant

이래 가격정보는 미국농무부(USDA)에서 발표하는 미국내 유통 평균 도매가격이므로 수출가격과는 차이가 있음을 참고하시기 바랍니다.

IMPS # 품목	10/5	10/12	10/19	10/26	10월 평균	11/2
112A Ribeye Roll, boneless, light	23.22	23.99	26.03	27.20	25.11	28.20
114 Shoulder clod	6.77	7.16	7.18	7.27	7.10	7.21
116A Chuck Roll neck-off	11.05	11.91	12.84	12.87	12.17	12.23
120 Brisket, boneless	7.80	7.94	7.98	7.85	7.89	7.62
123A Short Rib	14.70	14.64	14.82	14.64	14.70	13.82
160 Round, bone-in	8.02	8.31	8.73	8.23	8.32	8.75
167A Knuckle, peeled	8.18	8.38	8.49	8.56	8.40	8.58
168 Top Inside Round	6.97	7.28	7.44	7.43	7.28	7.10
170 Gooseneck Round 18-33	6.56	6.55	7.45	7.12	6.92	6.99
180 Strip Loin, boneless, 1x1	14.96	15.24	16.29	17.03	15.88	17.50
184 Loin, top butt, boneless	9.35	9.27	9.41	8.94	9.24	8.13
189A Tenderloin trimmed heavy	29.07	30.26	32.16	32.08	30.89	33.94
193 Flank Steak	15.27	15.80	16.16	15.73	15.74	15.84
Primal cut, Rib	10.62	10.90	11.45	11.92	11.22	12.24
Primal cut, Arm Chuck	5.96	6.14	6.33	6.38	6.20	6.15
Primal cut, Round	5.63	5.83	5.91	5.97	5.84	5.90
Primal cut, Loin	7.93	8.14	8.47	8.61	8.29	8.60

Beef Chuck Roll \$/Kg

123A Short Rib \$/Kg



미국의 돼지고기 부위별 도매가격

Unit: US \$/kg, FOB Plant

이래 가격정보는 미국농무부(USDA)에서 발표하는 미국내 유통 평균 도매가격이므로 수출가격과는 차이가 있음을 참고하시기 바랍니다.

BPN # 품목	유사 IMPS#	10/5	10/12	10/19	10/26	10월 평균	11/2
U40 Loin, trim	410	2.39	2.38	2.35	2.21	2.33	2.21
U41 Tenderloin, 1.25 down	415	3.92	4.06	4.00	4.02	4.00	3.89
U50 Picnic, smkr trm combo	405	2.17	2.16	2.12	2.07	2.13	2.06
U42 Boston butt trim	406	2.60	2.60	2.58	2.61	2.60	2.63
U44 Sparerib, .25#/dn-lgt	416	3.73	3.53	3.59	3.95	3.70	3.61
U46 Ham, bone in trimmed	401	2.06	2.03	1.96	2.00	2.01	2.16
U48 Belly, skin-on, fresh	408	3.42	3.67	3.65	3.73	3.62	4.00
U54 Front Feet, Toes on	420	2.19	2.22	2.25	2.23	2.22	2.32
U51 Neck Bones	421	0.99	0.94	0.92	0.86	0.93	1.08
Cheek Meat, trimmed	N/A	2.26	2.26	2.22	2.22	2.24	2.22
Al Backribs 2.0#/up 1 pc Vac, FZN	422	5.49	5.58	-	5.71	5.59	0.00

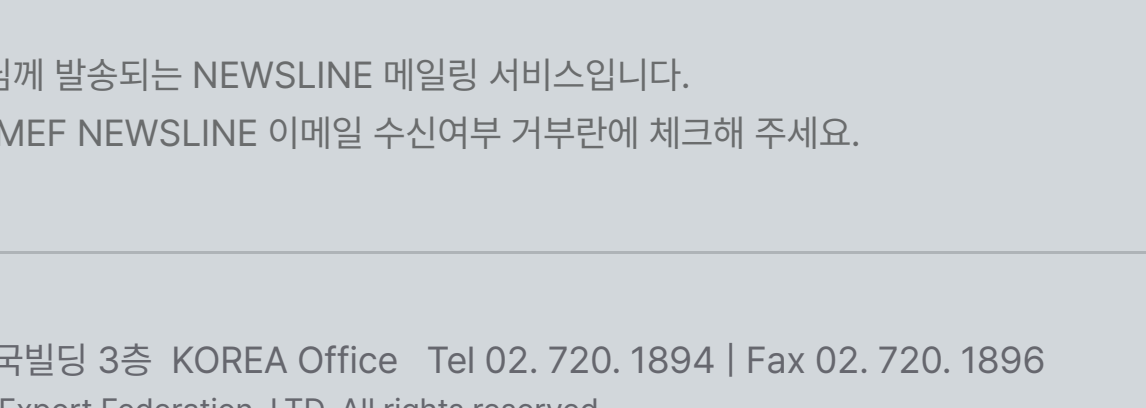
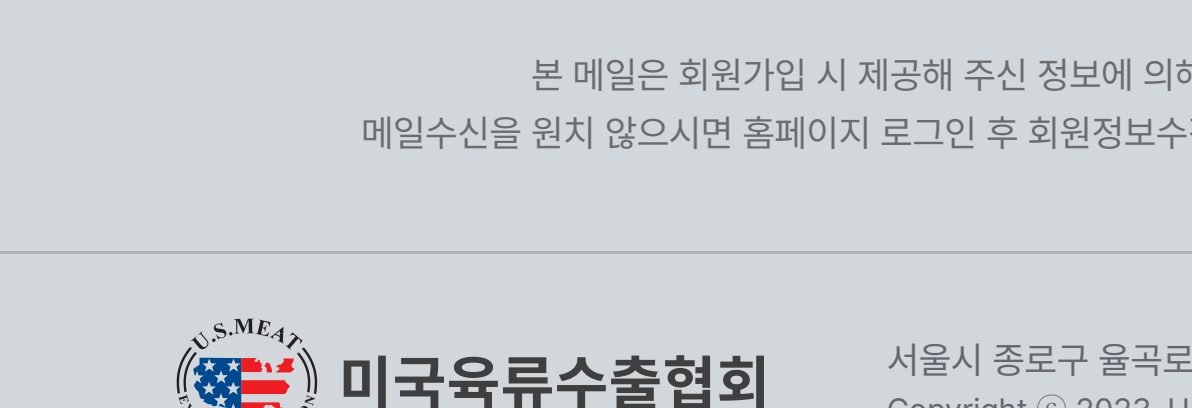
지육가격 (CARCASS PRICE)

Unit: US \$/kg, FOB Plant

	10/5	10/12	10/19	10/26	10월 평균	11/2
Beef Carcass	626.56	636.53	646.82	653.18	640.77	653.16
Pork Carcass	209.57	209.18	209.97	215.95	211.17	225.17

소지육 \$/100Kg

돼지소지육 \$/100Kg



출처: USDA/FAS

MEF NEWSLINE에 실린 모든 기사의 무단발행 및 게재를 금합니다. 필요 시 전 허가를 반드시 받으시기 바랍니다.

본 매물은 회원가입 시 제공해 주신 정보에 의해 고객님께 발송되는 NEWSLINE 메일링 서비스입니다. 메일수신을 원치 않으시면 홈페이지 로그인 후 회원정보수정에서 MEF NEWSLINE 이메일 수신여부 거부함에 체크해 주세요.