MEF NEWSLINE
www.usmef.co.kr
발행 : 미국육류수출협회 서울시 종로구 율곡로 33 인구빌딩 3층
TEL : 02-720-1894 | FAX : 02-720-1896
UPDATE 2025. 2. 12
VOL. 394

미, 소고기 시장동향

지난 주 소고기 현물가 가격은 3주째 내림세를 이어가며 전 주 대비 0.05달러 하락한 3.27달러를 기록했고 전년 2023년 대비대는 각각 11%와 22% 상승했다.

Choice 등급과 Select 등급간의 스프레드(가격차이)는 전 주와 동일한 전년 대비 각각 0.21달러와 1.21달러 증가한 10.32달러(210%)와 6.22달러, 1.08달러 upsn 전년 대비 (+0.06달러, +2%), (+0.04달러, +2%), nsnd (-0.05달러, -1%), nb (-0.06달러, -1%), tbsel (-0.01달러, 0%)의 가격 상승폭이와 tbsel는 변동이 없었다. Choice 등급 tnsmed choice shoulder clods 1등 중순위 3.90달러에 거래되며 코로나 초기 가격이 급등했던 기간을 제외하면 역대 최고가를 기록했고 전 주 하락는 전 주 대비 1%, 2주 하락한 3.85달러를 기록했다. 전 년 2023년 대비는 각각 21%와 39% 상승한 수준을 유지했다.

Choice 등급 chuck roll (1+)는 가격은 1월 중순에 5.00달러를 상회하며 급등한 이후 내림세를 보였고 지난 주에는 4.57달러로 약간 상승 두어 주 지난 주 대비 0.02달러는 전 년 2023년 대비대는 각각 3%와 37% 상승했다. 90CL 트리밍되지 가격은 12월 중순 이후 오름세를 보였고 지난 주에는 1년 새로운 최고가를 기록했다. 전월 5월 가격은 3주 연속 내려가며 4.64달러를 기록했으나 전 년과 2023년 대비대는 각각 9%와 34% 상승했다.

90CL 트리밍되지 가격은 12월 중순 이후 오름세를 보였고 지난 주에는 1년 새로운 최고가를 기록했다. 전월 5월 가격은 3주 연속 내려가며 4.64달러를 기록했으나 전 년과 2023년 대비대는 각각 9%와 34% 상승했다.

지난 주 2월 3일 현재 미국의 총 생산 이와 오름세를 보였으나 지난 주에는 1년 새로운 최고가를 기록했다. 전월 5월 가격은 3주 연속 내려가며 4.64달러를 기록했으나 전 년과 2023년 대비대는 각각 9%와 34% 상승했다.

지난 주 소고기 생산은 전주 대비는 3.0% 감소했으며 전 년도 대비대는 0.5% 증가한 97만 1,000만 파운드를 기록했다.

주간도축수는 전 주와 전 년 대비 각각 2.7%와 5.3% 감소한 5만 6천 4,000두를 기록했다. 연월누계 기준의 2025년 소고기 생산량은 전 년 대비 2.4% 증가했으며 도축수는 전 년 대비 2.3% 감소했다. 생체중량은 전 주 대비는 0.5% 증가했으며 전 년 대비대는 6lb 하락도 증가한 1,142파운드를 기록했다. 도체중량은 전 주 대비는는 3파운드 감소했으며 전 년 대비대는 4파운드 증가한 783파운드를 기록했다.

지난 주 동안 역대 최고가를 경신했던 생우의 현금가격은 전 주 대비 2.25달러 내려와 가격은 7만, 500파운드당 207가달러에 거래되었다. 선물가격은 2월물 ($207.25), 4월물 ($207.75), 5월물 ($206.75), $3.82), 6월물 ($196.75), $5.52), 8월물 ($192.75), $5.52), 8월물 ($192.75)의 가격이 상승했다. 1월 24일부터 30일까지 미국의 도축수는 전년 대비 2.7% 감소했으며 생체중량은 전 주 대비는 0.5% 증가했으며 전 년 대비대는 2파운드 증가한 1,142파운드를 기록했다.

미, 한국으로의 소고기 주간 수출량

*2025년 1월 30일자 업데이트. / *2025년 1월 1일부터 2025년 1월 30일까지의 수출량은 15,855톤

소고기 현아운 주간 가격

소고기 대분할육 가격

달러/파운드

Beef	Choice cutout	Select cutout	Rib	Chuck	Round	Loin	Brisket	Short Plate	Flank	SOCL trim
	C H O I C E									
2/10/2023	2.68	2.55	4.36	2.11	2.15	3.77	1.93	1.82	1.52	1.15
2/9/2024	2.94	2.85	4.55	2.59	2.48	3.77	2.37	1.93	1.40	0.87
2/7/2025	3.27	3.16	4.89	2.93	2.96	4.02	2.49	2.15	1.52	1.04
전년 대비	11%	11%	8%	13%	20%	7%	5%	11%	9%	20%
2023년 대비	22%	24%	12%	39%	38%	7%	29%	18%	0%	-9%

Note: 대분할(primal) 가중 미국내 도매 가격이었고 수출가격과는 차이가 있음.

미, 돼지고기 시장동향

지난 주 돈육 현물가는 전 주보다 4원 내려 0.95달러 하락한 0.83달러에 거래되었다. 전년 2023년 대비대는 각각 16%와 2.5% 감소한 9만 5,310파운드를 기록했다.

주간도축수는 전 주 대비는 0.2% 증가한 9,000두, *2월 전 년 대비 각각 13%와 7% 감소한 25만 6,000두를 기록했다. 생체중량은 전 주 대비는는 변동이 없었고 전 년 대비대는 2파운드 증가한 293파운드를 기록했다. 도체중량은 전 년 대비는는 1파운드 감소했으나 전 년 대비대는 2파운드 증가한 215파운드를 기록했다.

생돈의 현금가격은 전 주 대비 0.26달러 내려와 100파운드당 83.17달러에 거래되었다. 선물가격은 2월물 ($87.25), +$3.07), 4월물 ($92.75), +$1.80), 5월물 ($96.0), +$1.50), 6월물 ($104.25), +$1.28)의 가격이어를 보였다. 1월 24일부터 30일까지 미국의 돼지고기 수출량은 37,800톤을 기록했고 그 중 한국으로의 수출량은 2024년 5월 이래 최고치인 4,000톤으로 집계되었다.

미, 한국으로의 돼지고기 주간 수출량

*2025년 1월 30일자 업데이트. / *2025년 1월 1일부터 1월 30일까지의 수출량은 14,351톤

돼지고기 현아운 주간 가격

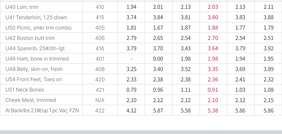

돼지고기 대분할육 가격

달러/파운드

Pork	Cutout	Loin	Butt	Picnic	Rib	Ham	Belly
2/10/2023	0.80	0.82	0.94	0.61	1.14	0.75	0.96
2/9/2024	0.86	0.84	0.99	0.61	1.38	0.72	1.27
2/7/2025	0.95	0.85	1.04	0.66	1.51	0.78	1.57
전년 대비	10%	1%	5%	8%	10%	7%	24%
2023년 대비	18%	3%	10%	9%	33%	3%	64%

Note: 대분할(primal) 가중 미국내 도매 가격이었고 수출가격과는 차이가 있음.

미국의 소고기 부위별 도매가격 (USDA CHOICE GRADE)

Unit: US $/kg, FOB Plant

아래 가격정보는 미국농무부(USDA)에서 발표하는 국내교내 등급 도매가격이었고 수출가격과는 차이가 있음을 참고하시기 바랍니다.

IMPS 番 품목	1/11	1/18	1/25	1월 평균	2/1	2/8
112A Ribeye Roll, boneless, light	23.56	22.98	22.51	24.51	22.26	21.46
114 Shoulder clod	8.05	8.47	8.36	8.14	8.22	8.14
116A Chuck Roll neck-off	11.11	11.09	10.55	10.72	10.42	9.93
120 Brisket, boneless	8.51	8.34	7.90	8.33	7.73	7.72
123A Short Rib	14.92	14.96	15.02	14.94	14.92	14.93
160 Round, bone-in	9.46	11.87	9.86	10.19	9.54	9.56
167A Knuckle, peeled	8.85	9.05	9.13	8.82	9.21	9.22
168 Top Inside Round	8.52	8.57	8.58	8.42	8.31	8.28
170 Gooseneck Round 18-33	7.93	8.32	8.83	8.06	8.29	8.17
180 Strip Loin, boneless, 1+1	17.93	18.75	19.46	18.35	20.00	20.53
184 Loin, top butt, boneless	8.97	9.06	9.11	9.03	9.30	9.65
189A Tenderloin trimmed heavy	27.71	27.76	27.84	28.63	28.08	27.91
193 Flank Steak	13.46	13.05	12.57	13.24	12.53	12.87
Primal cut, Rib	11.61	11.18	10.97	11.69	10.84	10.76
Primal cut, Arm Chuck	6.46	6.69	6.53	6.45	6.57	6.44
Primal cut, Round	6.43	6.66	6.61	6.43	6.62	6.52
Primal cut, Loin	8.59	8.67	8.73	8.70	8.77	8.84

Beef Chuck Roll

$/kg

123A Short Rib

$/kg

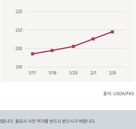

미국의 돼지고기 부위별 도매가격

Unit: US $/kg, FOB Plant

아래 가격정보는 미국농무부(USDA)에서 발표하는 국내교내 등급 도매가격이었고 수출가격과는 차이가 있음을 참고하시기 바랍니다.

IMPS 番 품목	유사 IMPS番	1/11	1/18	1/25	1월 평균	2/1	2/8
1140 Loin, trim	410	1.94	2.01	2.13	2.03	2.13	2.11
1141 Tenderloin, 1.25 down	415	3.74	3.84	3.81	3.80	3.83	3.88
1150 Pancne, sinew trim combo	405	1.83	1.67	1.87	1.84	1.77	1.79
1142 Boston butt trim	406	2.79	2.65	2.54	2.70	2.54	2.51
1144 Spareribs 2SB/rib-tip	416	3.79	3.70	3.43	3.64	3.79	3.92
1146 Ham, bone in trimmed	401	-	0.00	1.98	1.98	1.94	1.95
1148 Belly, skin-on, fresh	408	3.25	3.40	3.52	3.35	3.69	3.89
U54 Front Feet, Toes on	420	2.33	2.38	2.38	2.36	2.41	2.32
U51 Neck Bones	421	0.79	0.96	1.11	0.91	1.03	1.08
Cheek Meat, trimmed	N/A	2.10	2.12	2.12	2.10	2.12	2.15
AI Backribs 2.0Rib,p 1.pc Vac, FZN	422	4.19	4.52	5.58	5.38	5.86	5.86

지육가격 (CARCASS PRICE)

Unit: US $/kg, FOB Plant

	1/11	1/18	1/25	1월 평균	2/1	2/8
Beef Carcass	680.20	688.91	690.36	682.26	697.68	693.42
Pork Carcass	197.38	198.99	200.97	199.31	205.48	209.02

소지육

$/100kg



돼지지육

$/100kg

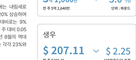

출처: USDA/FAS

MEF NEWSLINE 에 실린 모든 기사와 무단전재 및 재배포 금합니다. 월요시 서면 허가를 받으시기 바랍니다.
본 자료는 회원기업 사 제공해 주신 정보에 의해 구성되었으며 MEF NEWSLINE 사의 입장과 일치하지 않을 수도 있음.
해당사항 문의 없이 본문의 내용이나 요지가 왜곡되거나 잘못 표현되었을 경우에 MEF NEWSLINE 귀하는 수신자에 책임을 지지 않음.

미국육류수출협회
서울시 종로구 율곡로 33 인구빌딩 3층 KOREA Office Tel 02. 720. 1894 | Fax 02. 720. 1896
Copyright © 2023 US Meat Export Federation, LTD. All rights reserved.