MEF NEWSLINE
www.usmef.co.kr
발행 : 미국육류수출협회 서울사무소 / 종로구 종로1길 50 인사빌딩 3층
TEL : 02-726-1304 | FAX : 02-720-1876
UPDATE 2025. 2. 19 VOL. 315

미, 소고기 시장동향

지난 주 소고기 현물가 가격은 4주째 내림세를 이어가며 전 주 대비 0.04달러가 하락한 3.79달러를 기록했고 선도가 2022년 10월대는 약간 회복하는 모습을 보였다.

Choice 등급과 Select 등급 간의 프리미엄 (가격차이) 은 전 주 대비소폭 1달러가 감소했다는 점 이외는 소폭상승 중이던 최근3개월(10월에만 10달러 기록했고 이달에 다시 다시 0달러), 역사적 평균(2.7달러), (7주), 최근 (1개월간), (2개), 동년 (1년간), (3개), 최근 (3년간), (2개)보다 낮은 수준이다. 이러한 가격은 역학조사 결과로 인한 일본 수입 재개 기대감이 있었고 Grade and 가격이 가장 크게 떨어진 부위는 glazed 부위와 갈비와 안심 부위였다. 갈비는 주 전주 보다 5달러 가량 하락했고 안심 부위는 약 3달러 하락했다. 지난 1년을 중심으로 하락폭이 가장 큰 부위는 Chuck 부위였다. 이번 주 Chuck 부위는 전 주 보다 1.5달러 하락했다.

Choice 등급 heavy bone-in ribeye의 가격은 지난 일요일 2025년 2월 2일기준 1달러가량 가벼웠다 이번 시즌에는 이상 강조 중의 1번 바베큐용 부위로 지난 주에는 전 주보다 상승하여 3.77달러를 기록했고 전 기간 2022년대에는 지난 주보다 약 2달러 가량 하락했다. 이번 주 tenderloin의 가격은 지난 주보다 2달러 상승했고 최고가격보다는 2달러정도 이번 시즌에는 하락하는 모습을 보였다. 이번 주 Chuck 부위는 전 주보다 1.5달러 하락하였고 이번 시즌에 보다 하락했다. 반면, 최고 최저 사이에서 최고가를 기록했다. Chuck 등급 부위 avg 4.6달러 지난 일요일 일주일 전 대비 0.5달러 상승하여 지난 주보다 상승했다. 일주일 전 대비 가장 많이 상승한 부위는 Ribeye 부위로 지난 주보다 2달러 가량 더 많이 상승했다. 전 년도 2022년 하고 지난 해보다 1.5달러 상승했다.

SDCL 도축량은 지난주 월화 조사시 대비로 상승세를 보이다가 전 전주 도축 마찬가지로 지난 주에는 주 주 대비 소폭 하락한 모습이었다. 이번 주 도축량은 지난 주 대비 소폭 상승하였고 이번 주는 전년도 주 대비 소폭 하락한 모습이었다. 2023년 대비는 4% 하락했다. 보다 지난해에 가격은 상승세 모습을 보였다 이번 주 주에는 전 주 대비 소폭 상승하였고 일주일 전 대비 소폭 하락했다. 이번 주는 작년 동일한 주와 비교하면 소폭 상승하였다. 2023년 대비는 2% 낮은 가격을 기록하였다. 이번 주는 작년 동일한 주와 비교하면 소폭 상승하였다.

지난 주 소고기 생산량은 전 주와 지난 주보다 1.8% 하락 4,214톤 3.4% 감소한 4억 8,000만 파운드를 기록했다.

주간도축수는 전 주와 전 년도 대비 10% 감소하여 72,000두 기록했다. 이번 주는 지난 주보다 상승하였고 전년도 주 대비는 소폭 하락했다. 2023년 대비는 2% 감소하였다.

*주: 2025년 2월 6일자 업데이트. / *2025년 1월 일일부터 2025년 2월 6일까지의 수출량은 전년도기준

미, 한국산보다 호주산 수출 우세

소고기 현물가 주간 가격

소고기 대분할육 가격

Beef	Choice Cutout	Select Cutout	Rib	Chuck	Round	Loin	Brisket	Short Plate	Flank	50CL trim
2/7/2023	2.76	2.61	4.51	2.20	2.21	3.84	1.97	1.87	1.55	1.15
2/6/2024	2.94	2.86	4.54	2.56	2.49	3.82	2.33	1.93	1.37	0.85
2/14/2025	3.19	3.10	4.81	2.80	2.87	4.01	2.45	2.15	1.47	1.10
전 년 대비	9%	8%	6%	9%	15%	5%	5%	12%	7%	30%
2022년 대비	10%	19%	7%	27%	30%	4%	24%	15%	-6%	-4%

Note: 자료원(source): 미 농무부 도매가격 조사(Wholesale Price Survey)

미, 돼지고기 시장동향

첫주당

$1.00
주 당 상승폭
$ 0.05
2주연속 주 당

도축두수

254천 두
주 당 상승폭
0.1%
전주 대

생산량

5억5,360만 파운드
주 당 상승폭
0.0%
전주 대비

생산

$88.23
주 당 상승가
$5.06
2달연속 주 당

*2025년 2월 6일자 업데이트. / *2025년 1월 일일부터 2월 6일까지의 수출량은 전년도기준

돼지고기 첫주당 주간 가격

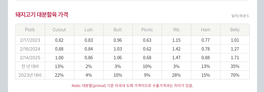

돼지고기 대분할육 가격

Pork	Cutout	Loin	Butt	Picnic	Rib	Ham	Belly
2/7/2023	0.82	0.83	0.96	0.63	1.15	0.77	1.01
2/6/2024	0.28	0.84	1.03	0.62	1.42	0.78	1.27
2/14/2025	1.00	0.86	1.06	0.68	1.47	0.88	1.71
전 년 대비	13%	2%	3%	9%	3%	12%	35%
2023년 대비	22%	4%	10%	9%	28%	15%	70%

Note: 자료원(source): 미 농무부 도매가격 조사(Wholesale Price Survey)

미, 소고기 및 돼지고기 생산량 전망

USMEF

미농무부(USDA)는 지난 월, WASDE(세계농산물 수급전망) 최근 보고에 발표했다.

이번 보고서에 2025년 이후의 소고기 생산량은 2025년 1월에 지난달보다 수입이 제한되었던 멕시코산 비율로 (Feeder Cattle)가 수입 제한 해제되고 (up 6%)하여 수입(Cattle Inventory)로 보기에 예측치 입니다 주 증가되었을 것이며 2024년 대비 6.6% 감소한 1,200만 톤으로 전년대비 약 (5%)감소하고 4.4%의 내림을 본 예측치로 전망한 것이다. 2025년 소고기 수출량은 2024년 대비 6.8% 감소한 전망을 전망했다.

2025년 돼지육 생산량은 이전 전망보다 증가해왔을 방법에 대입하고 전 년 대비 1.7% 증가한 2,240만 톤으로 역대 최대 생산량을 전망하며 전망보다 0.5~2.8%가 내림을 보였 전망했다. 2025년 돼지고기 수출량도 2024년 대비 2.3% 증가할 것으로 전망하며 역대최대치를 전망 있다고 예상했다.

미, 보기별 소고기 생산량 전망

미, 분기별 돼지고기 생산량 전망

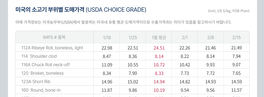

미국의 소고기 부위별 도매가격 (USDA CHOICE GRADE)

Unit, US $/kg, FOB Plant

아래 가격정보는 미국농무부(USDA)도매가격 조사(Wholesale Price Survey)에 의거하여 작성되었으며 수출가격과는 차이가 있을 것으로 사료됨니다 사료됨니다.

IMPS # 품목	무게	12/5	12/12	1월 평균	1/21	1/28	2/5
112A Ribeye Roll, boneless, light	12.38	22.53	24.51	22.25	22.26	21.46	21.49
114 Shoulder clod	8.47	8.36	8.14	8.22	8.14	7.94	
116A Chuck Roll neck off	11.09	10.55	10.72	10.42	9.93	9.87	
120 Brisket, boneless	8.34	7.90	8.33	7.73	7.72	7.65	
123A Short Ribs	14.96	15.02	14.94	14.62	14.93	14.59	
180 Round, boneless-in	11.87	9.86	10.19	9.54	9.56	11.57	
167A Knuckle, peeled	9.05	9.13	8.82	9.21	9.22	9.11	
168 Top Inside Round	8.57	8.58	8.42	8.31	8.28	8.08	
170 Gooseneck Round 18-33	8.32	8.83	8.66	8.29	8.17	8.72	
180 Strip Loin, boneless, 1+1	18.75	19.46	18.35	20.00	20.53	20.92	
184 Loin, top butt, boneless	9.06	9.11	9.03	9.30	9.65	10.01	
185A Tenderloin trimmed heavy	27.76	27.84	28.63	28.08	27.91	27.32	
193 Flank Steak	13.05	12.57	13.24	12.53	12.87	12.29	
Primal cut, Rib	11.18	10.97	11.09	10.84	10.76	10.58	
Primal cut, Arm Chuck	6.69	6.63	6.45	6.57	6.44	6.16	
Primal cut, Round	6.66	6.61	6.43	6.62	6.52	6.31	
Primal cut, Loin	8.67	8.73	8.70	8.77	8.84	8.83	

미국의 돼지고기 부위별 도매가격

Unit, US $/kg, FOB Plant

아래 가격정보는 미국농무부(USDA)도매가격 조사(Wholesale Price Survey)에 의거하여 작성되었으며 수출가격과는 차이가 있을 것으로사료됨니다 사료됨니다.

IMPS # 품목	무게 IMPS#	1/18	1/25	1월 평균	2/1	2/8	2/15
140A Loin, trim	410	2.01	2.13	2.03	2.13	2.11	2.14
143 Tenderloin, 1.25 down	415	3.84	3.81	3.80	3.83	3.88	3.95
150 Picnic, swkl trim cookin	405	1.67	1.87	1.88	1.77	1.79	1.73
122 Boston butt trim	406	2.65	2.54	2.70	2.54	2.51	2.63
144 Spareribs, 2lb&dn cgr	416	3.70	3.43	3.64	3.79	3.92	3.22
148 Ham, bone in trimmed	401	0.00	1.98	1.94	1.94	1.95	1.95
148 Belly, skin on, fresh	408	3.40	3.52	3.35	3.69	3.89	4.06
154 Front Foot, Toes on	420	2.38	2.38	2.36	2.41	2.32	2.36
157 Neck Bones	421	0.96	1.11	0.91	1.03	1.08	0.87
Cheek Meat, trimmed	932	2.10	2.12	2.12	2.12	2.15	2.15
Ribs/Ribs 13lbs up / loc. FZN	422	5.87	5.58	5.38	5.56	5.86	5.56

지난가격 (CARCASS PRICE)

Unit, US $/kg, FOB Plant

	1/18	1/25	1월 평균	2/1	2/8	2/15
Beef Carcass	688.91	690.36	682.26	697.88	693.42	679.49
Pork Carcass	196.99	200.97	199.31	205.46	209.02	220.37

소지육



돼지지육

USMEF NEWSLINE 에 게재된 모든 기사의 무단전재 및 재배포 금지하며, 필요시 사전 허가를 받으시기 바랍니다.
본 자료는 정확성 여부를 확인할 수 없는 자료에 의거하여 작성되었기 때문에 법적 책임은 없으며, 참고용으로만 사용하시기 바랍니다.
미국육류수출협회 서울사무소 / 종로구 종로1길 50 인사빌딩 3층 KOREA Office : Tel.02-726-1304 | Fax.02-720-1876
Tokyo Office : Tel.81-3-3586-8231 | Fax.81-3-3586-8237